



TURU-  
UURINGUTE  
AS

# COVID-19 teemaline küsitlus

## 27. küsitluslaine

Küsitlus 15a. ja vanema elanikkonna seas  
8.-11. aprill 2021

# Sisukord

- Sisukord.....Slaid 2
- Sissejuhatus.....Slaid 3
- Küsitluslainete toimumise ajad ning valimite suurused.....Slaid 4
- Valimi profiil.....Slaid 5
- Usaldus riigiinstitutsioonide vastu.....Slaidid 6-7
- Infokanalid ja teabe otsimine.....Slaidid 8-11
- Üldine rahulolu olukorra lahendamisega Eestis.....Slaid 12
- Hinnang praegusele olukorrale.....Slaidid 13-14
- Kursisolek praeguste meetmetega.....Slaidid 15-16
- Suhtumine meetmetesse.....Slaidid 17-19
- Suuniste järgimine.....Slaidid 20-23
- Suhtumine politsei volitustesse.....Slaid 24
- Suhtumine meeleavaldustesse.....Slaid 25
- Mure nakatumise ees.....Slaid 26
- Enda rolli teadvustamine viiruse piiramisel.....Slaid 27-28
- Vaktsineerimine.....Slaidid 29-33
- Kokkupuude koroonaviirusega ja käitumine lähikontaktse/nakatununa.....Slaidid 34-37
- Stressi tundmine.....Slaid 38
- Sissetulekud ja töötamine.....Slaidid 39-42
- Kokkuvõte.....Slaidid 43-45
- Teostajad.....Slaid 46

# Sissejuhatus

## • Eesmärk

- Uuringu eesmärgiks oli kaardistada elanike ohutunnetus koroonaviiruse leviku osas ning hoiakud viiruse leviku ennetamiseks antud soovitude ja piirangute suhtes. Tegu on järjekorras kahekümne kuuenda küsitluslainega (esimene laine toimus eriolukorra esimesel nädalal, edasi toimus üks küsitluslane kord nädalas kuni eriolukorra lõpuni, peale eriolukorra lõppu on küsitlused toimunud pikema ajalise intervalliga). 27. laine küsitlus toimus 8.-11. aprillini 2021. Varasemate küsitluslainete toimumise ajad ning valimite suurused on toodud järgmisel slaidil.

## • Sihtrühm ja valim

- Uuringu sihtrühmaks on Eesti elanikud vanuses 15a. ja vanemad. Kokku vastas 27. laines küsitlusele 1253 inimest.
- Valim on esinduslik Eesti regioonide, asulatüübi, vastaja soo, vanuserühma ja rahvuse suhtes.
- Lisaks põhivalimile (1003 Eesti elanikku) moodustati uuringu 27. küsitluslaines ka Ida-Virumaa elanike lisavalim suurusega 250 vastajat.

## • Läbiviimine

- Küsitlus viidi läbi veebi- ja telefoniküsitluse kombineeritud meetodil.

## • Tellija

- Tulemuste omandiõigus kuulub tellijale. Uuringu tellijaks on Riigikantselei.

## • Veapiirid

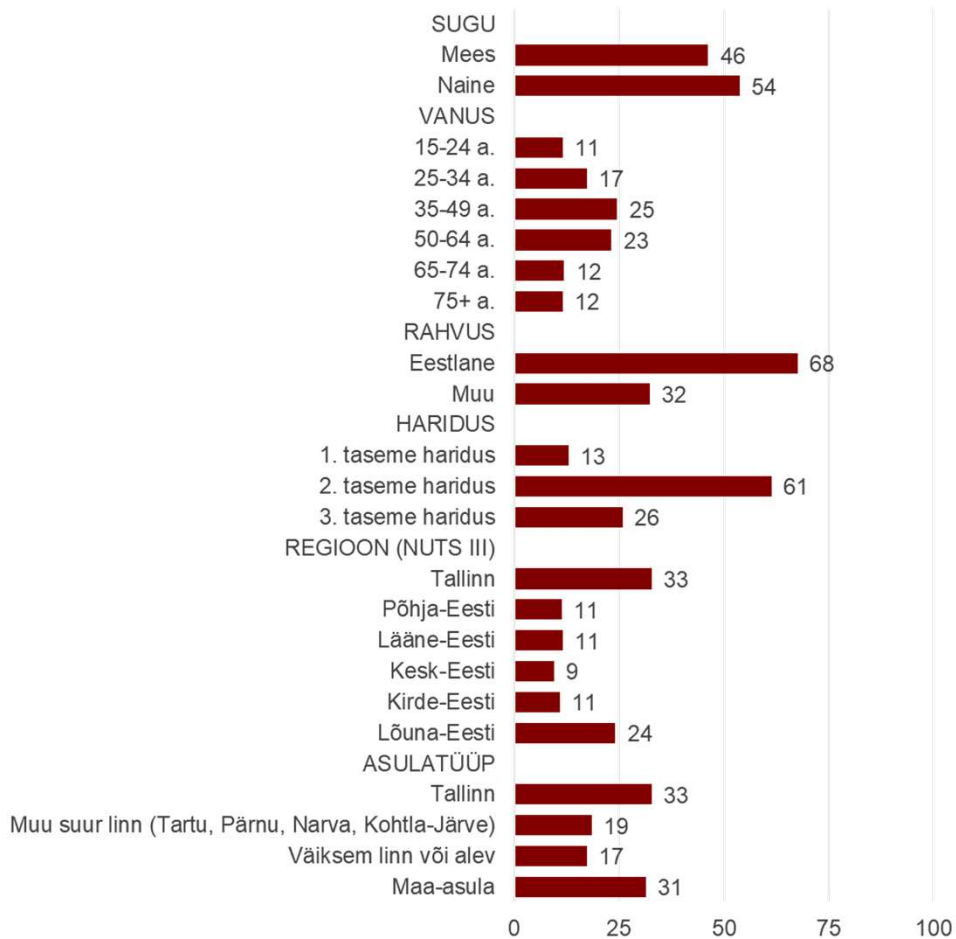
- Tulemuste laiendamisel üldkogumile (15-aastased ja vanemad elanikud) tekkida võiva maksimaalse valimivea suurus jääb 95%-lisel usaldusnivool 2,8% piiresse (väiksemate gruppide, nt vanuserühmad, vaatlemisel võib viga olla suurem).

## Küsitluslainete toimumise ajad ning valimite suurused

Aasta	Küsitluslaine nr.	Küsitluse kuupäevad	Valimi suurus
2021	27. laine	8.-11. aprill	1253
	26. laine	26.-29. märts	1253
	25. laine	11.-14. märts.	1252
	24. laine	26.-28.veebr.	1252
	23. laine	5.-8. veebr.	1253
	22. laine	22. - 25. jan.	1253
	21. laine	8.-10. jan.	1253
2020	20. laine	14.-16. dets.	1255
	19. laine	1.-3. dets.	1255
	18. laine	16.-18. nov.	1252
	17. laine	2.-4. nov.	1253
	16. laine	22.-25. okt.	1255
	15. laine	8.-11. okt.	1255
	14. laine	10.-13. sept	1261
	13. laine	14.-17. aug.	1257
	12. laine	8.-10. jul.	1266
	11. laine	17.-19. jun.	1256
	10. laine	19.-20. mai	2035
	9. laine	12.-13. mai	2011
	8. laine	5.-6. mai	2009
	7. laine	28.-29. apr.	2024
	6. laine	21.-23. apr.	2059
	5. laine	14.-16. apr.	2077
	4. laine	7.-9. apr.	2039
	3. laine	31. märts -2. apr.	2031
	2. laine	24.-26. märts	2037
	1. laine	19.märts	1257

# Valimi profiil

N=1253, %



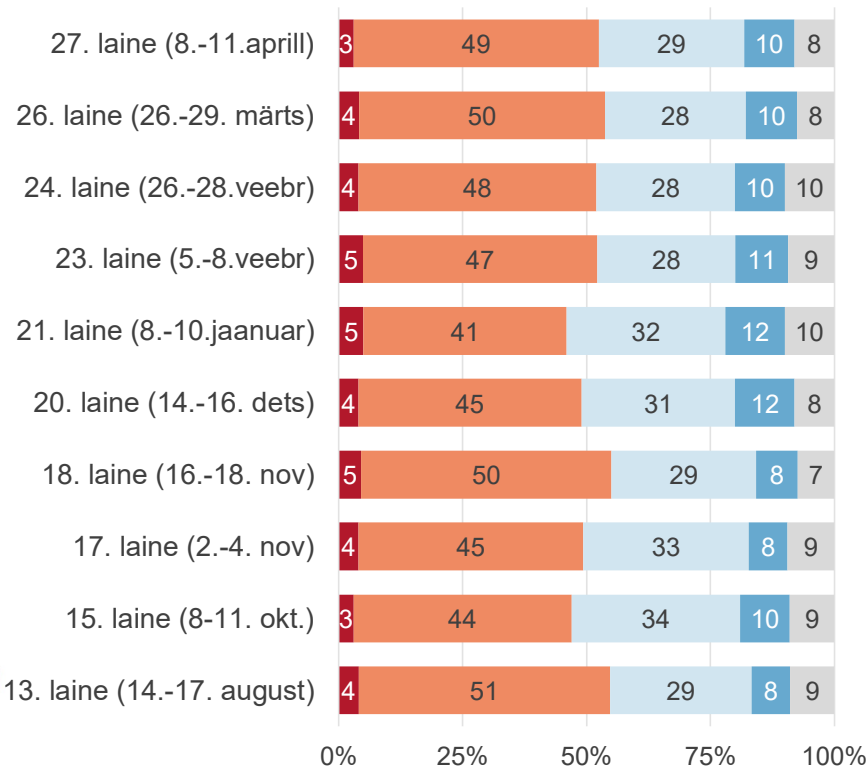
\* HARIDUS: **1. taseme haridus:** Alg- või põhiharidus, kutseharidus põhihariduse baasil; **2. taseme haridus:** kesk- või keskeriharidus, kutseharidus keskhariduse baasil; **3. taseme haridus:** kõrgharidus

# Usaldus riigiinstitutsioonide vastu, ajaline võrdlus

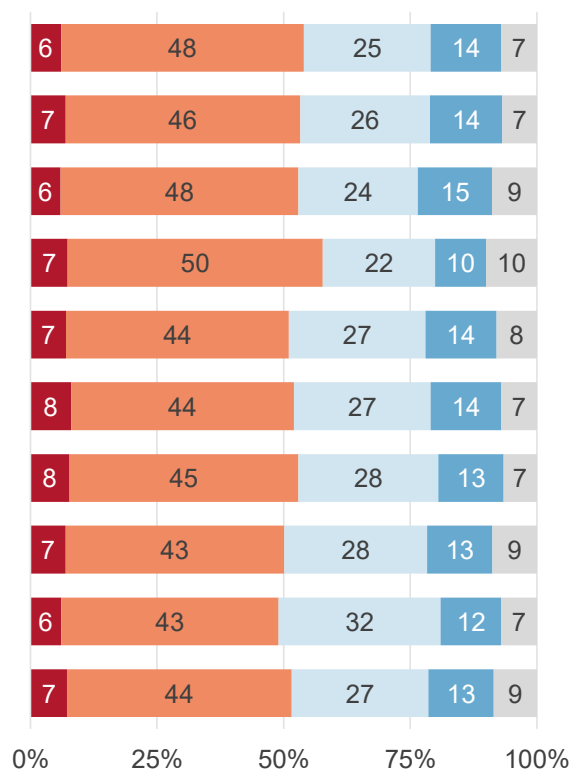
Kõik vastajad, n=1253 (varasemates lainetes 1252-1257 vastajat)

■ Täielikult usaldan   ■ Pigem usaldan   ■ Pigem ei usalda  
■ Üldse ei usalda   ■ Ei oska öelda

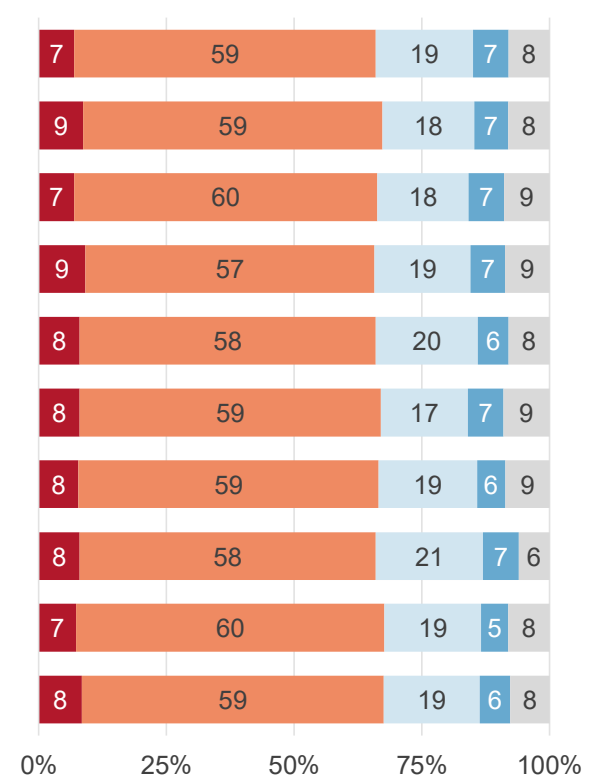
## Riigikogu



## Vabariigi Valitsus



## Kohalikud omavalitsused



# Usaldus riigiinstitutsioonide vastu, taustrühmade võrdlus

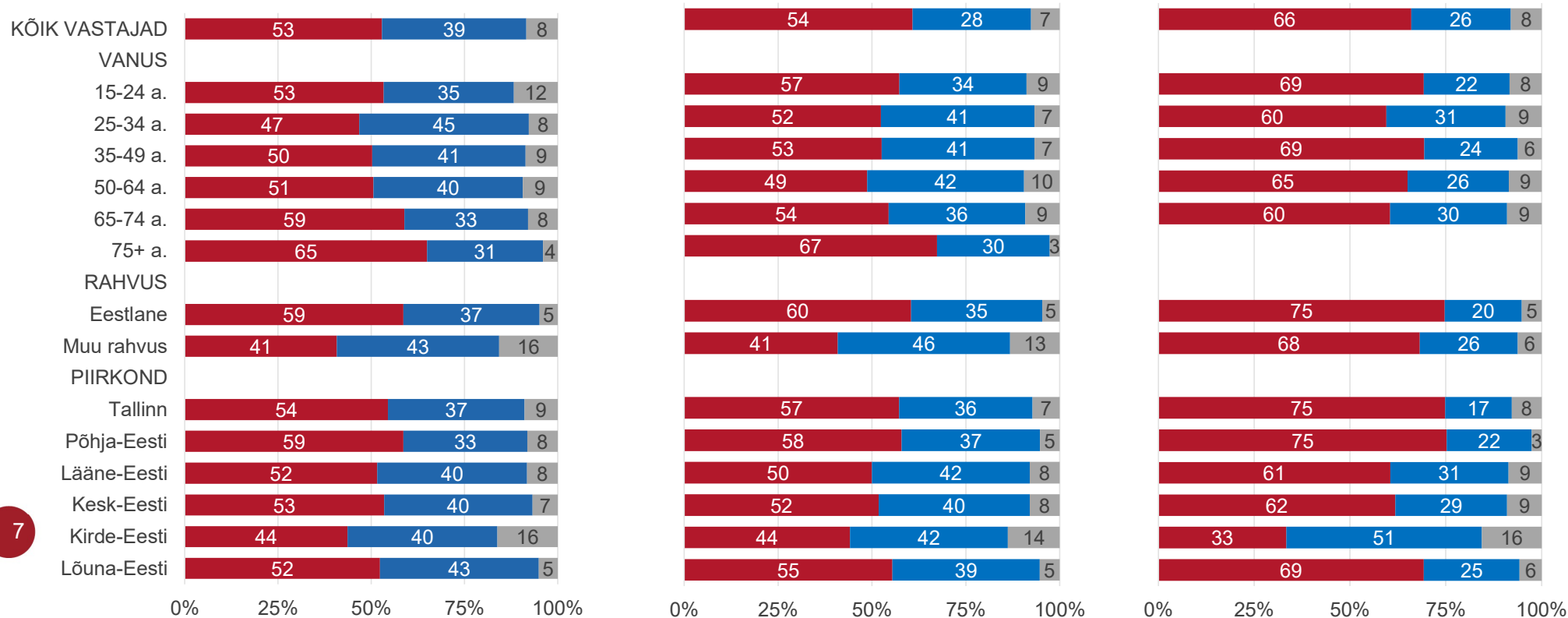
Kõik vastajad, n=1253

- Täielikult usaldan/pigem usaldan
- Pigem ei usalda/üldse ei usalda
- Ei oska öelda

Riigikogu

Vabariigi Valitsus

Kohalikud omavalitsused



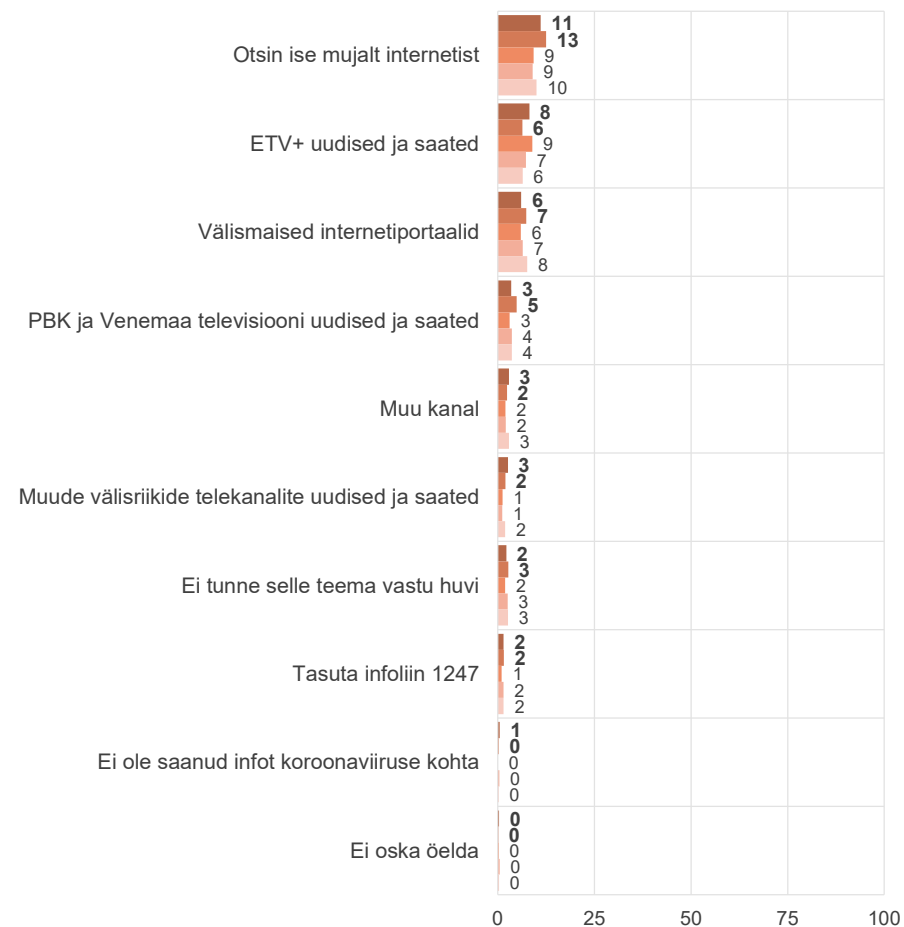
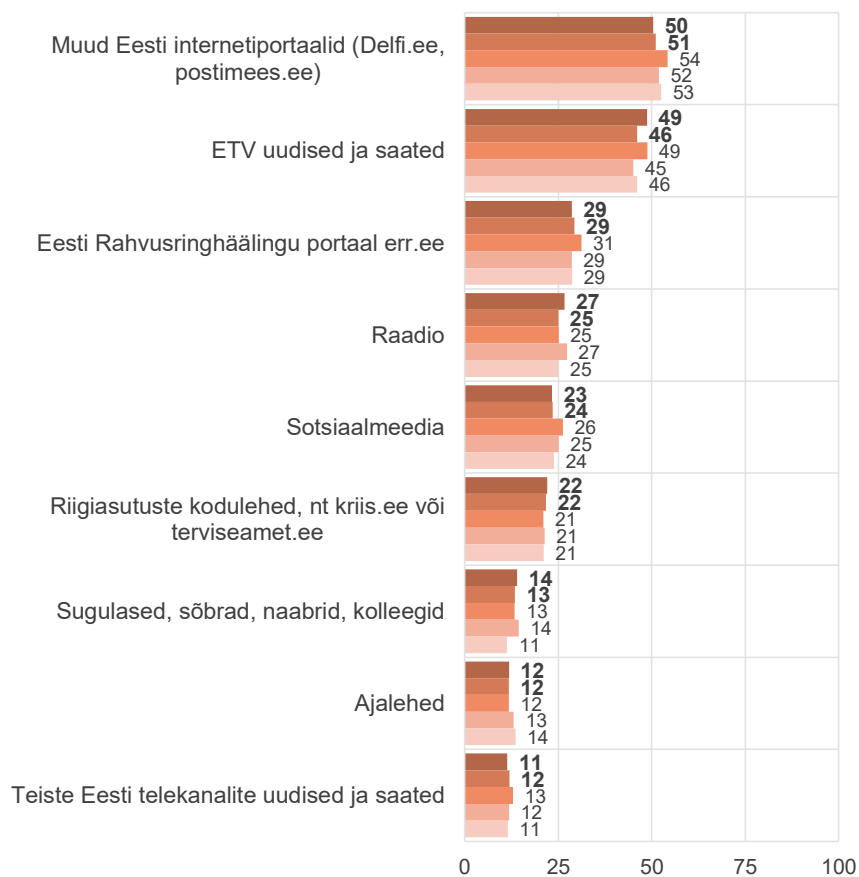
# Infokanalid koroonaviiruse teemal

Kõik vastajad, n=1253 (varasemates lainetes 1252-1253 vastajat), %

Palun märkige kolm olulisemat allikat, millest Te saate informatsiooni koroonaviirusest ja sellest, mida on vaja teha koroonaviirusega seotud olukorras.

27. laine (8.-11. aprill)      26. laine (26.-29. märts)      25. laine (11.-14. märts)

24. laine (26.-28. veebr)      23. laine (5.-8. veebr)



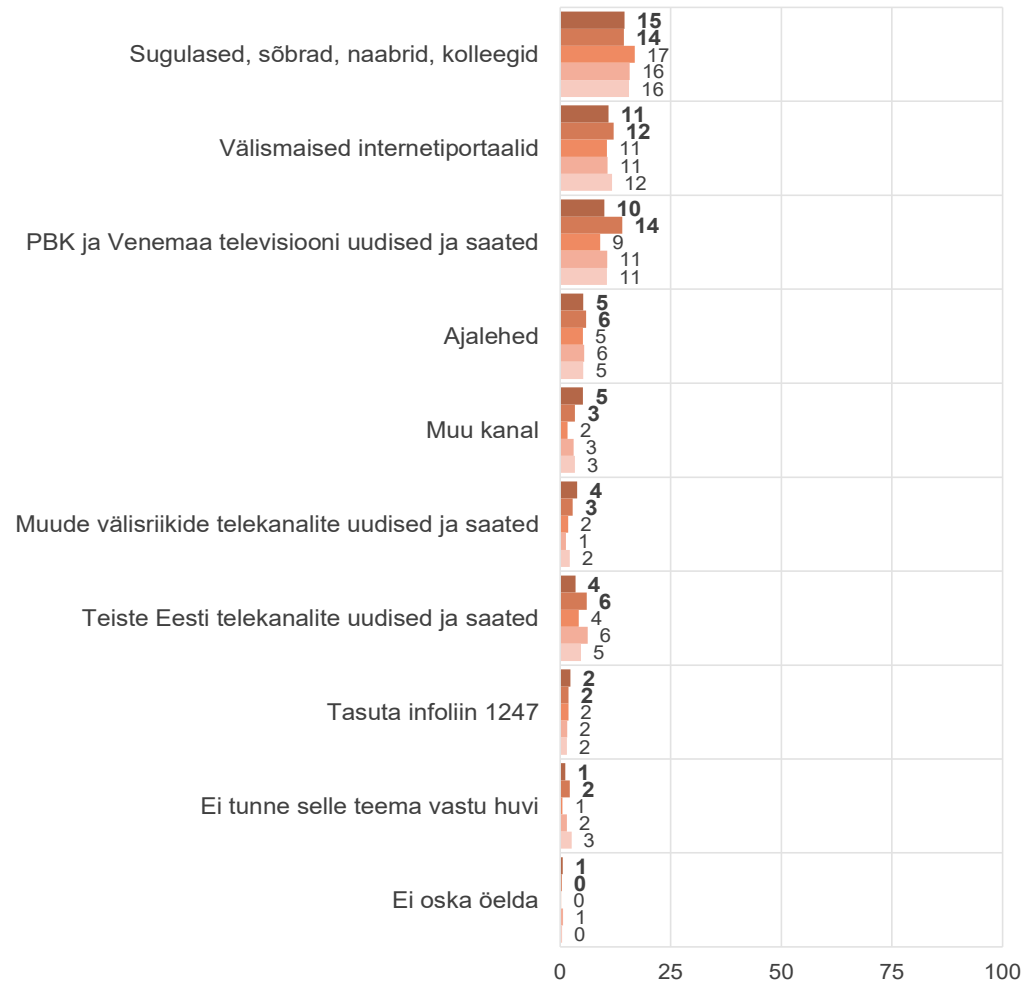
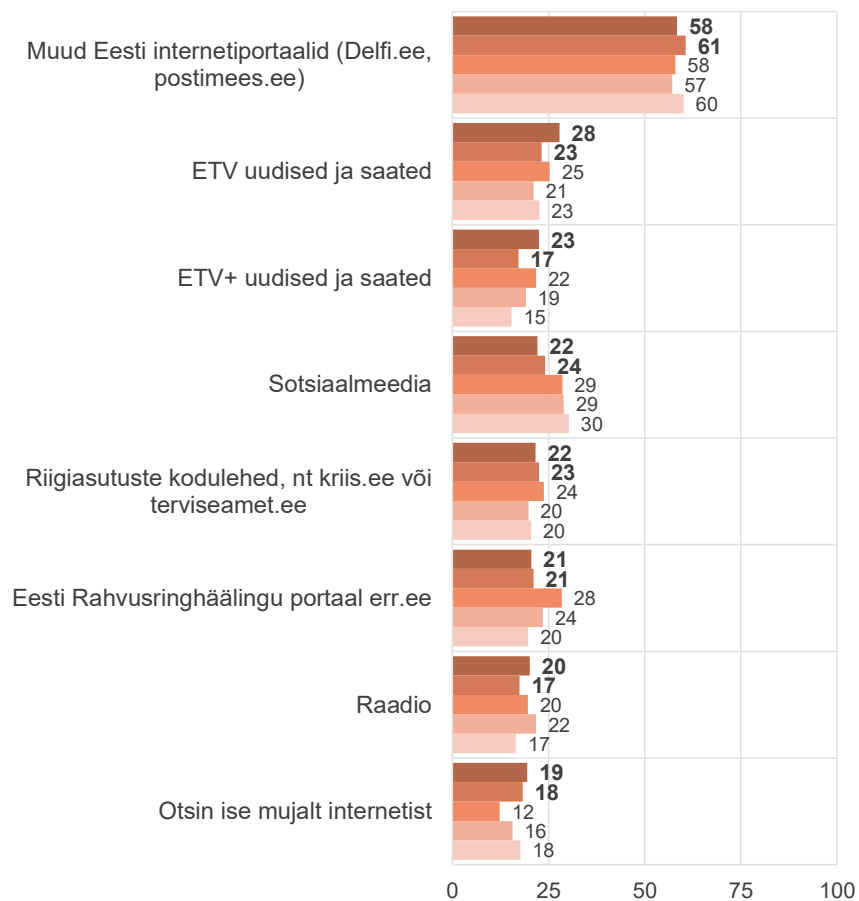
# Infokanalid koroonaviiruse teemal

Mitte-eestlastest vastajad, n=511, (varasemates lainetes 496-528 vastajat), %

Palun märkige kolm olulisemat allikat, millest Te saate informatsiooni koroonaviirusest ja sellest, mida on vaja teha koroonaviirusega seotud olukorras.

■ 27. laine (8.-11. aprill) ■ 26. laine (26.-29. märts) ■ 25.laine (11.-14.märts)

■ 24. laine (26.-28. veebr) ■ 23. laine (5.-8.veebr)



# Koroonaviiruse kohta teabe otsimine

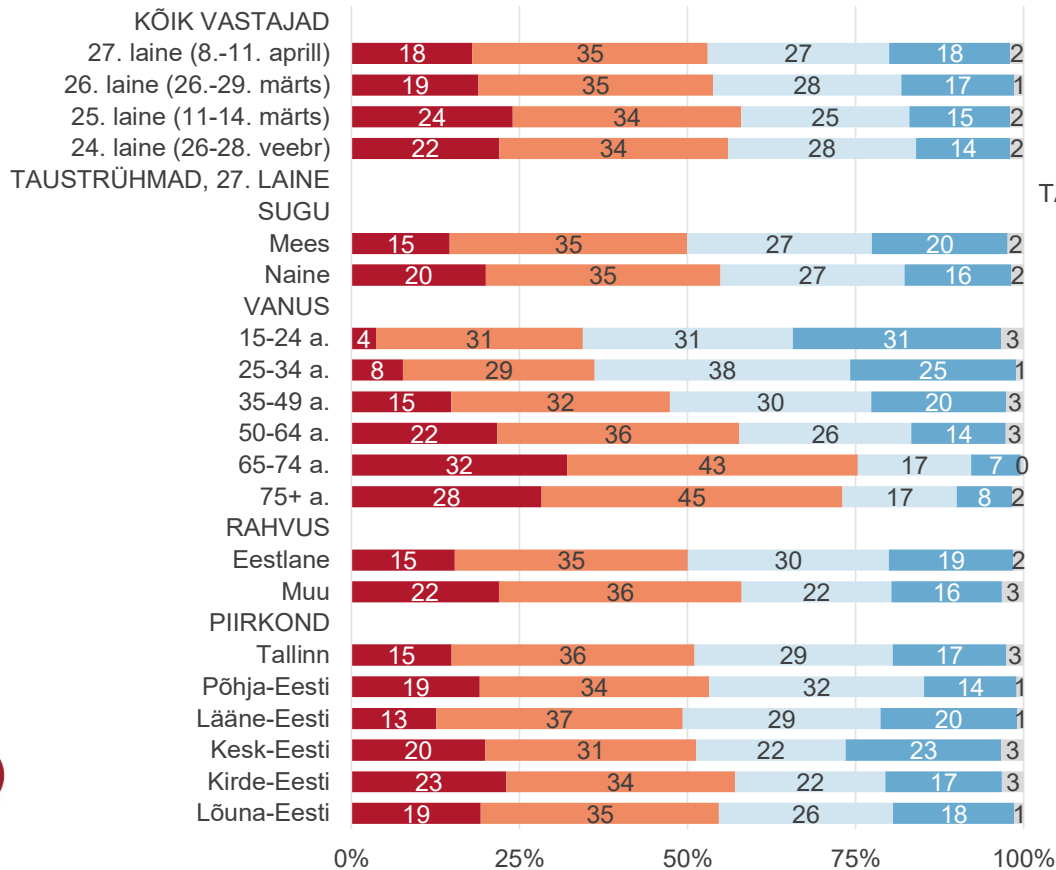
TURU-  
UURINGUTE  
AS

Kõik vastajad, n=1253 (varasemates lainetes 1252-1253 vastajat)

Arvestades koroonaviirusega seotud olukorda Eestis, kuivõrd olete nõus järgmise väitega:

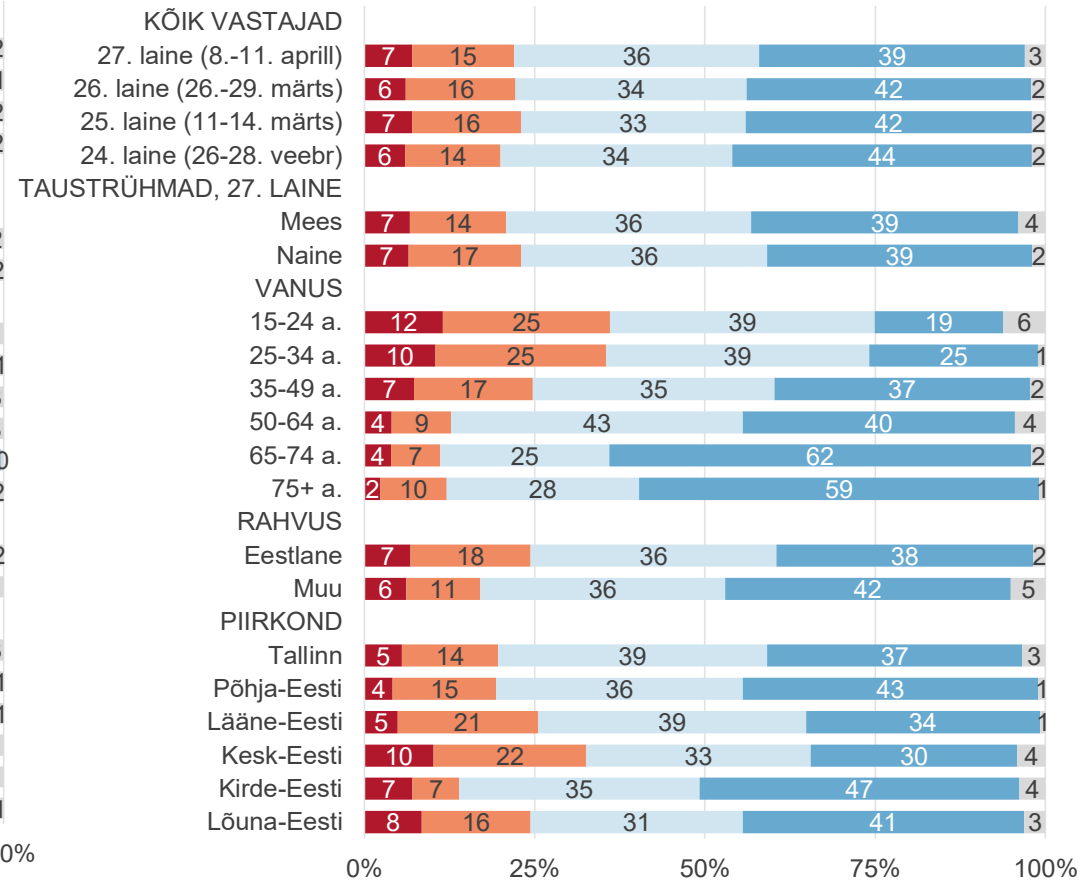
Ma otsin teadlikult ja regulaarselt koroonaviiruse teemalisi uudiseid, kuna pean seda oluliseks.

■ Täiesti nõus ■ Pigem nõus ■ Pigem ei ole nõus ■ Ei ole üldse nõus ■ Ei oska öelda



Ma väldin teadlikult koroonaviiruse teemalisi uudiseid, kui see vähegi võimalik on.

■ Täiesti nõus ■ Pigem nõus ■ Pigem ei ole nõus ■ Ei ole üldse nõus ■ Ei oska öelda

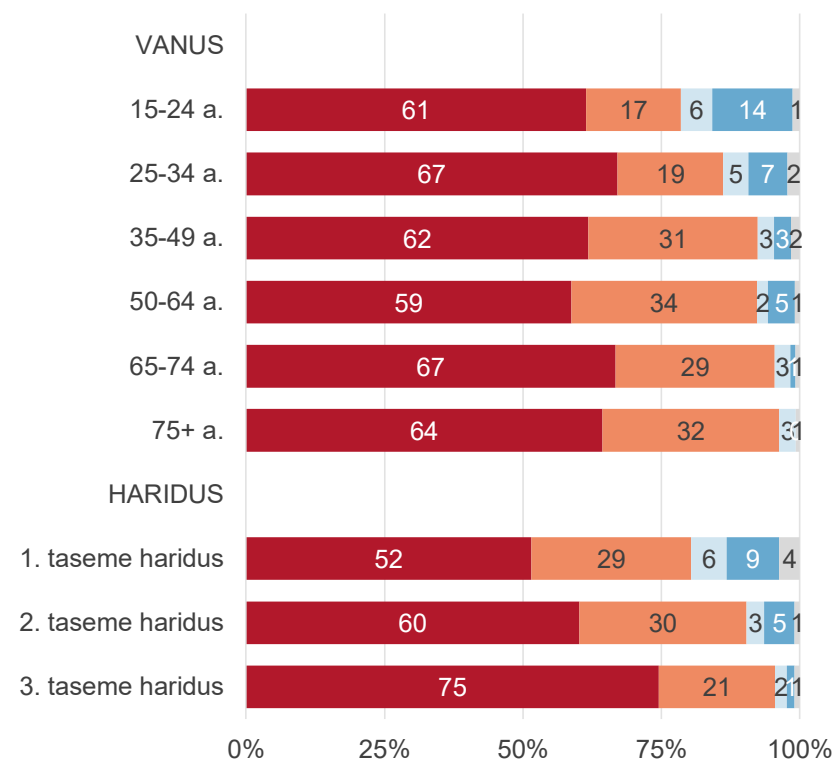
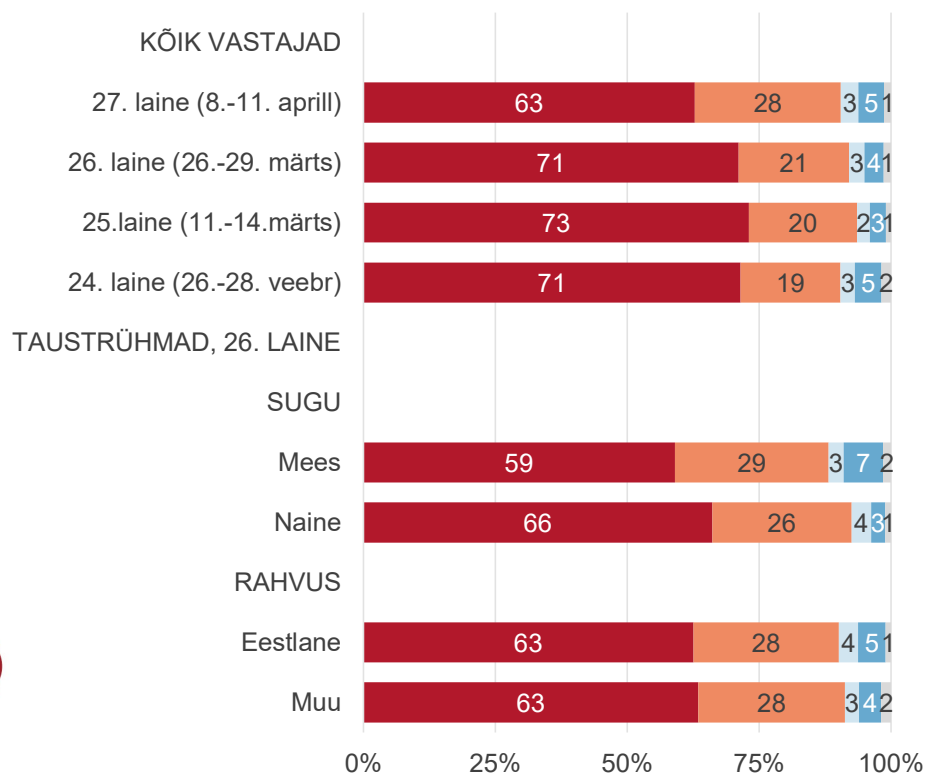


# Info saamine koroonaviiruse kohta

Kõik vastajad n=1253 (varasemates lainetes 1252-1253 vastajat)

**Kuidas Te tavaliselt saate koroonaviiruse kohta jooksvalt usaldusväärset infot, et otsustada, kuidas on sellest tulenevalt kõige õigem toimida?**

- Kasutan kindlaid allikaid, mida usaldan
- Eri allikatest tuleb vastuolulist infot, raske on otsustada, mida usaldada
- Ma ei tea üldse, kust leida usaldusväärset infot
- Ma ei tunne huvi selle teema vastu
- Ei oska öelda

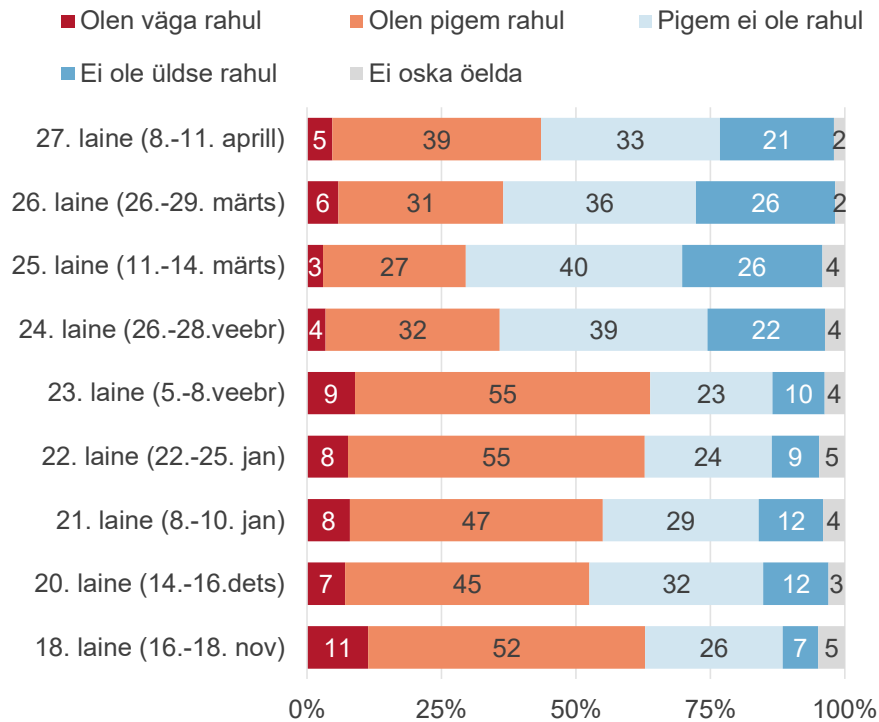


# Üldine rahulolu olukorra lahendamise kohta Eestis

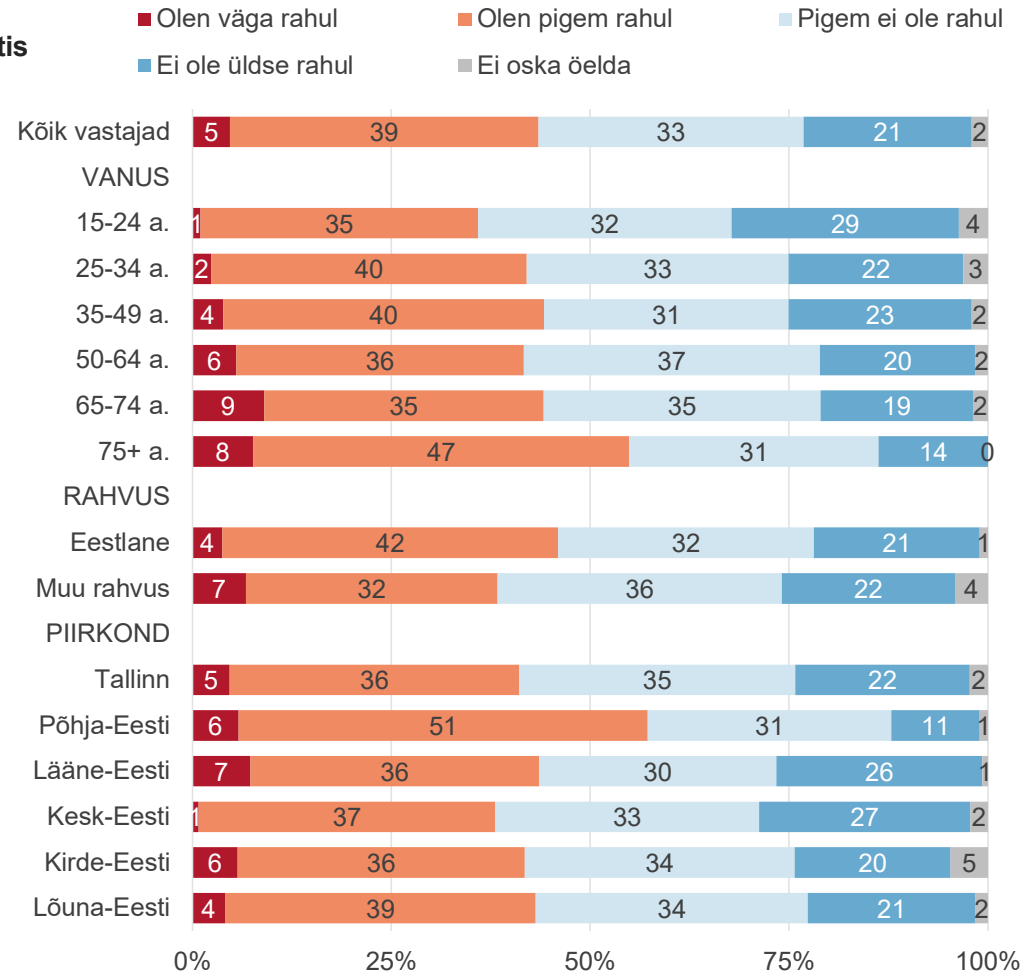
Kõik vastajad n=1253 (varasemates lainetes 1252-1255 vastajat)

Koroonaviirusega seonduv on puudutanud kogu maailma, ning erinevates riikides on olukorra lahendamiseks valitud erinevaid lähenemisi, erinevate tulemustega. Kui rahul Te olete sellega, kuidas on olukorda lahendatud Eestis viimase kahe kuu jooksul?

## Ajaline võrdlus



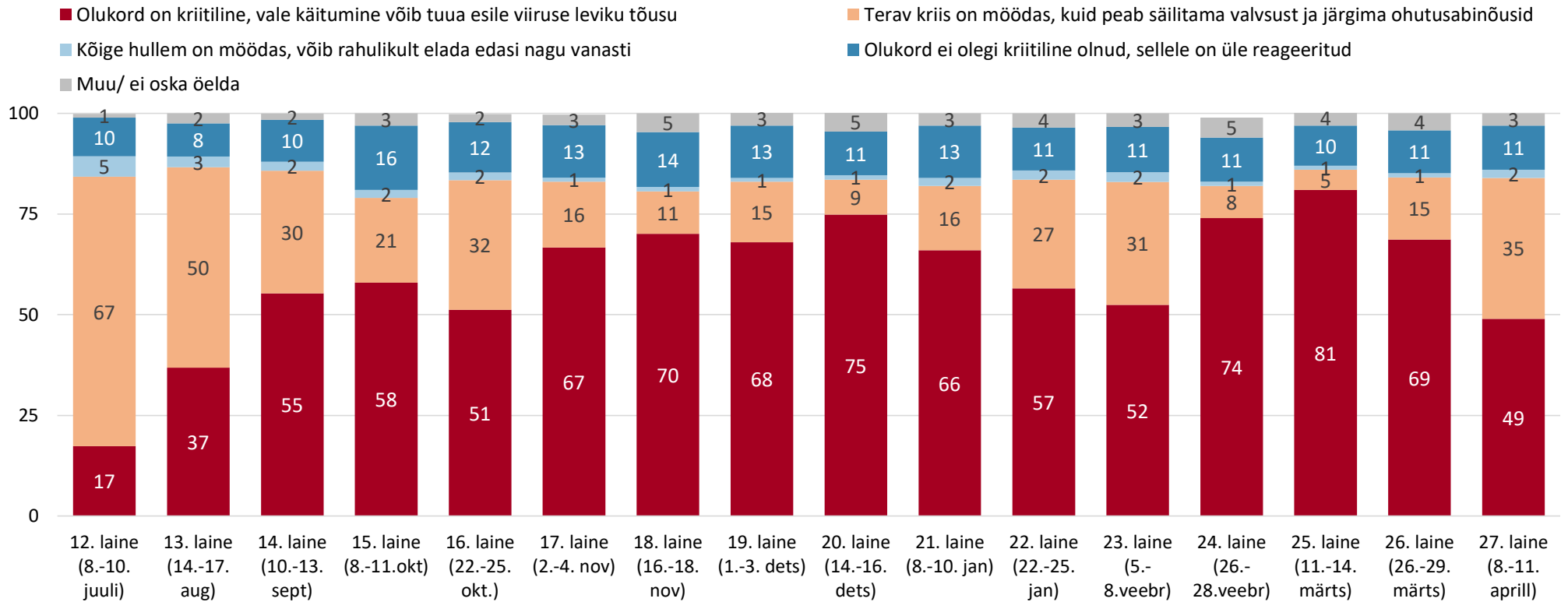
## Taustrühmade võrdlus, 27. laine



# Hinnang praegusele olukorrale, ajaline võrdlus

Kõik vastajad n=1253 (varasemates lainetes 1252-1266 vastajat) %

Milline nimetatud väidetest iseloomustab Teie hinnangul kõige paremini tänast koroonaviirusega seotud olukorda Eestis?

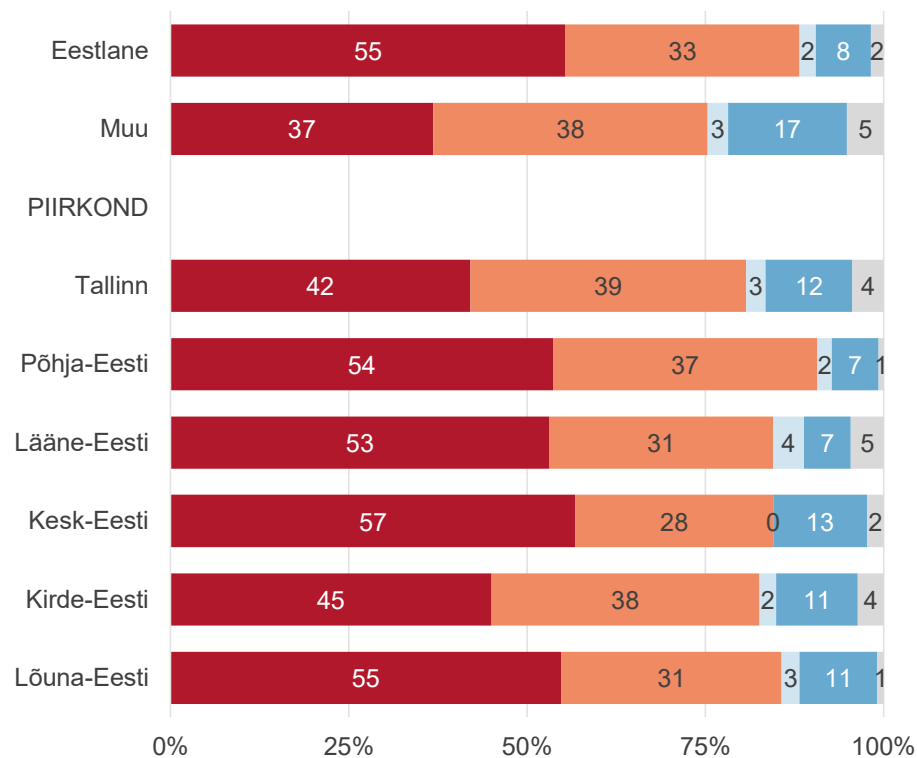
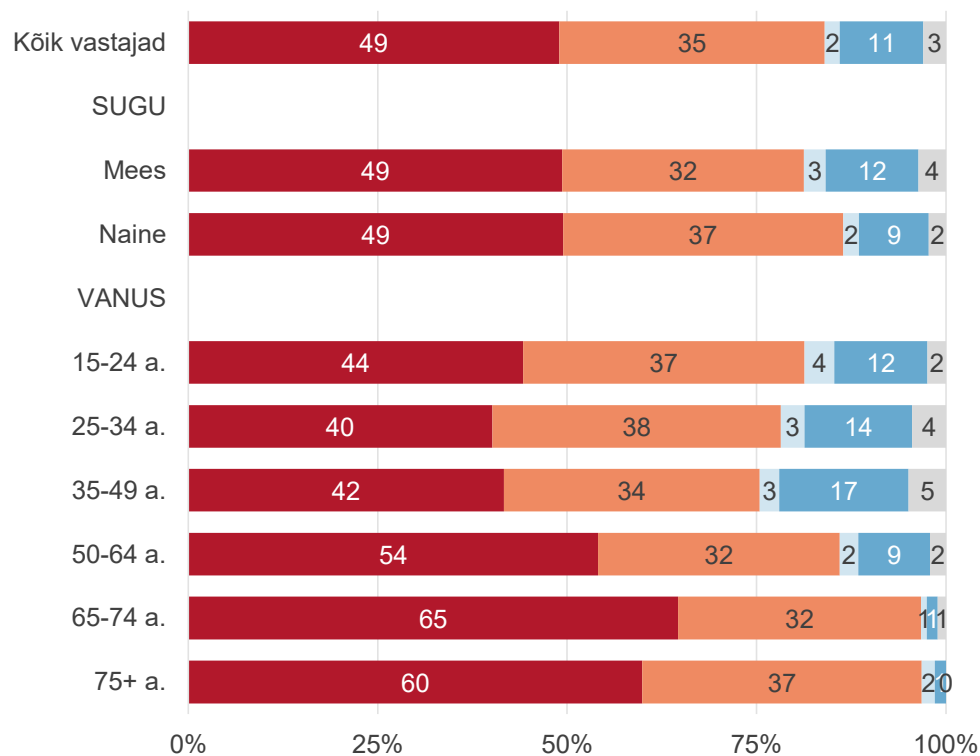


# Hinnang praegusele olukorrale, taustrühmade võrdlus

Kõik vastajad, n=1253

Milline nimetatud väidetest iseloomustab Teie hinnangul kõige paremini tänast koroonaviirusega seotud olukorda Eestis?

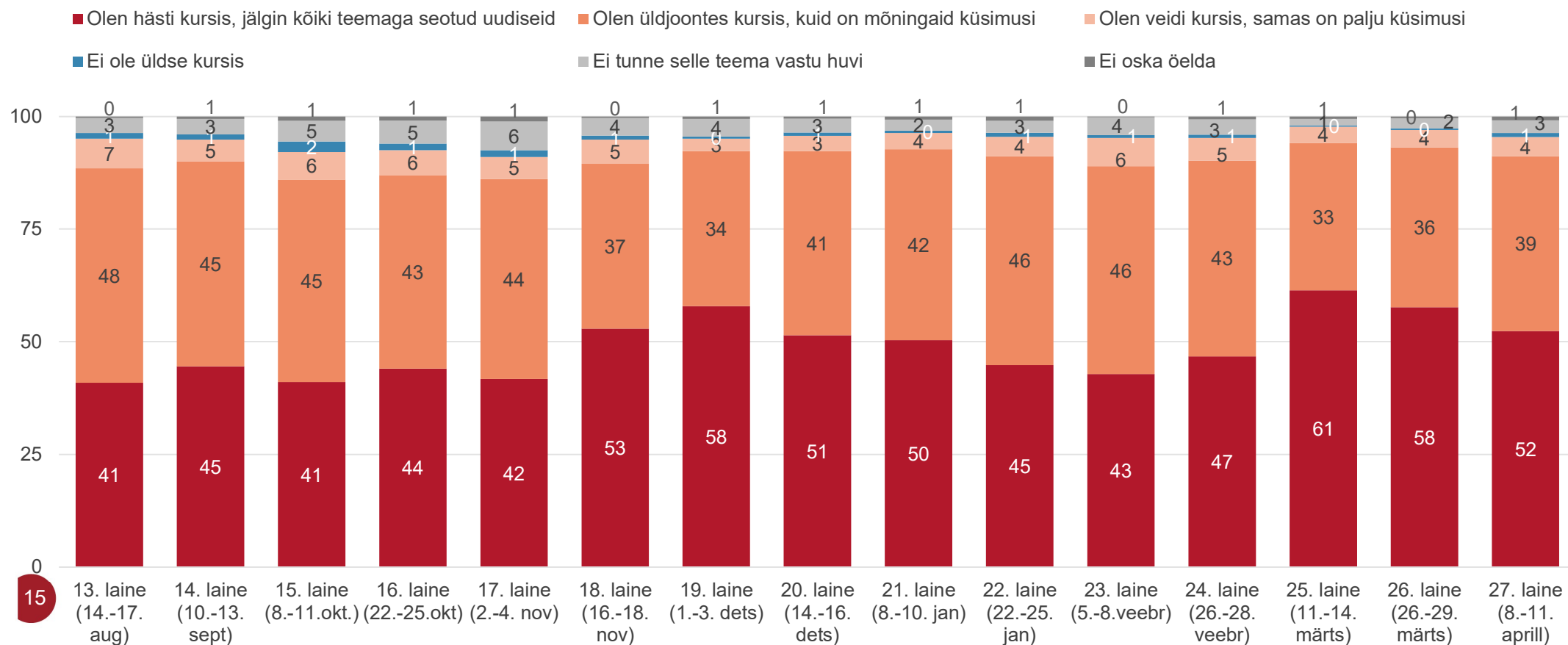
- Olukord on kriitiline, vale käitumine võib tuua esile viiruse leviku tõusu
- Terav kriis on möödas, kuid peab säilitama valvsust ja järgima ohutusabinõusid
- Kõige hullem on möödas, võib rahulikult elada edasi nagu vanasti
- Olukord ei olegi kriitiline olnud, sellele on üle reageeritud
- Muu/Ei oska öelda



# Kursisolek praeguste meetmetega, ajaline võrdlus

Kõik vastajad n=1253 (varasemates lainetes 1251-1266 vastajat), %

Mil määral olete Te kursis sellega, millised koroonaviiruse leviku piiramiseks sisse viidud meetmed kehtivad tänasel päeval?

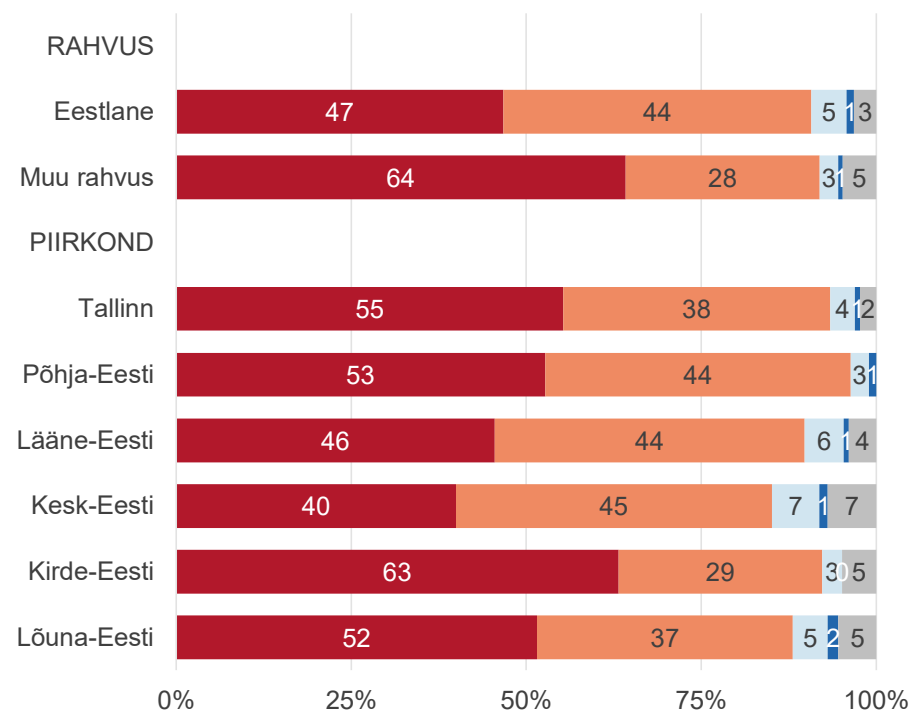
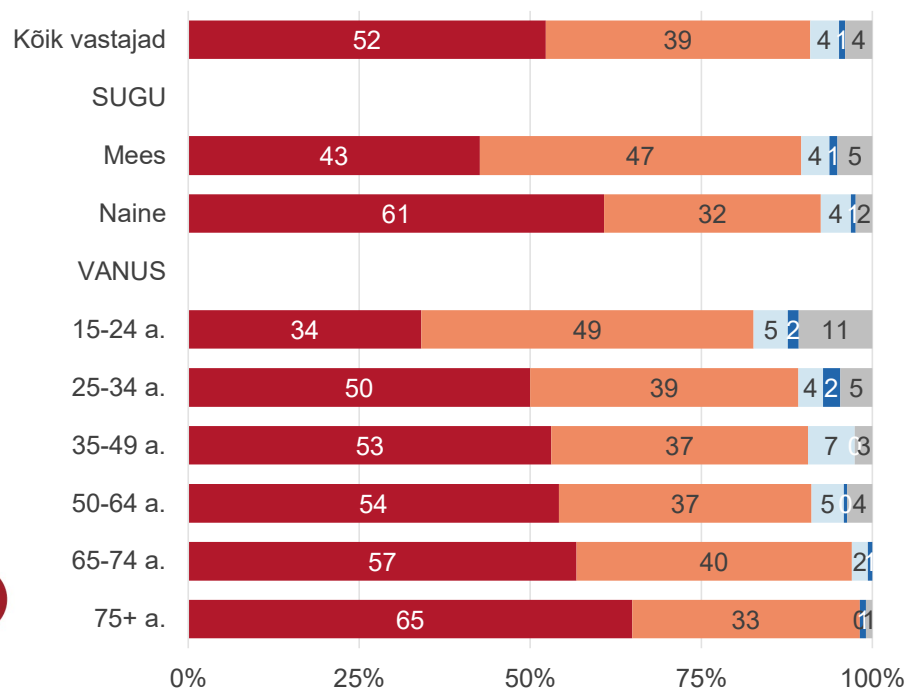


# Kursisolek praeguste meetmetega, taustrühmade võrdlus

Kõik vastajad, n=1253

Mil määral olete Te kursis sellega, millised koroonaviiruse leviku piiramiseks sisse viidud meetmed kehtivad täna sel päeval?

- Olen hästi kursis, jälgin kõiki teemaga seotud uudiseid
- Olen üldjoontes kursis, kuid on mõningaid küsimusi
- Olen veidi kursis, samas on palju küsimusi
- Ei ole üldse kursis
- Ei tunne huvi/ei oska öelda

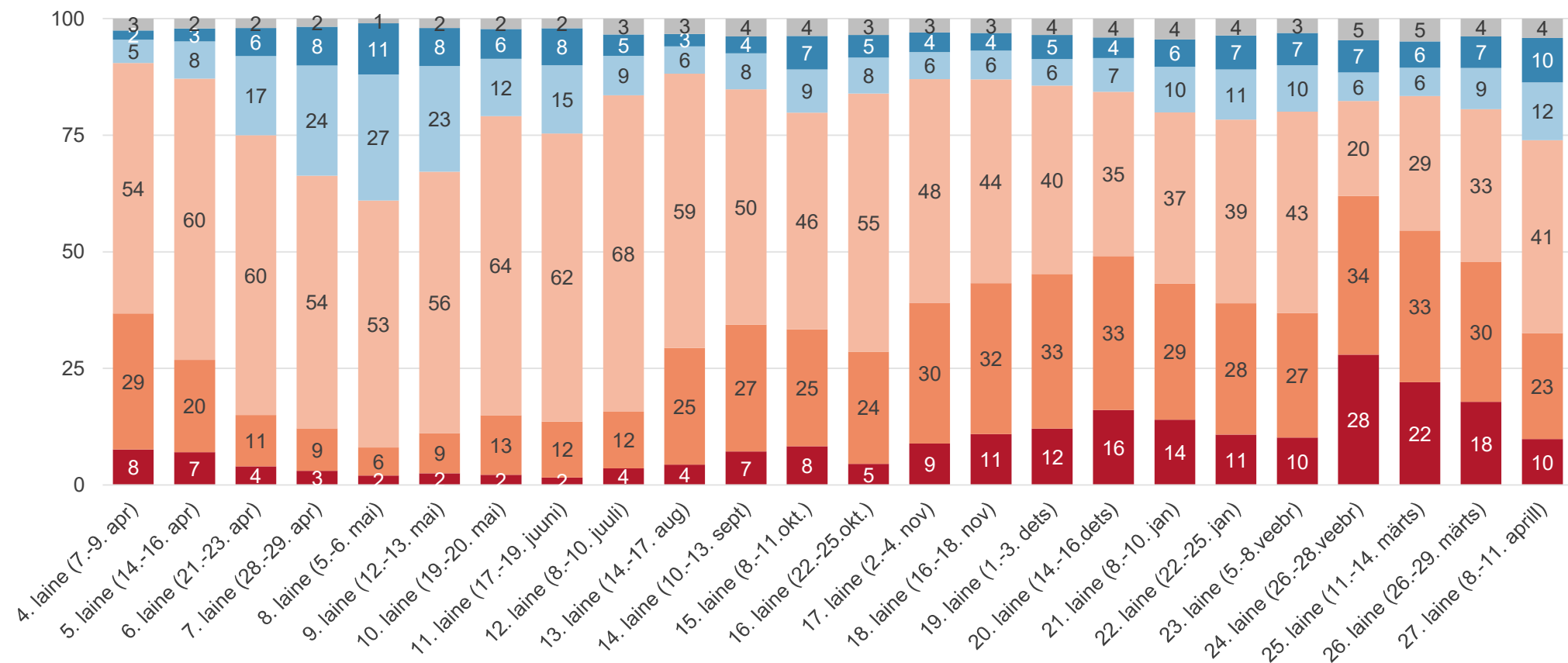


# Suhtumine meetmetesse, ajaline võrdlus

Kõik vastajad n=1253 (varasemates lainetes 1252-2077 vastajat), %

Kuidas hindate tänasel päeval kehtivate meetmete asjakohasust - kas neid peaks Teie arvates muutma? Meetmed peaks muutma ...

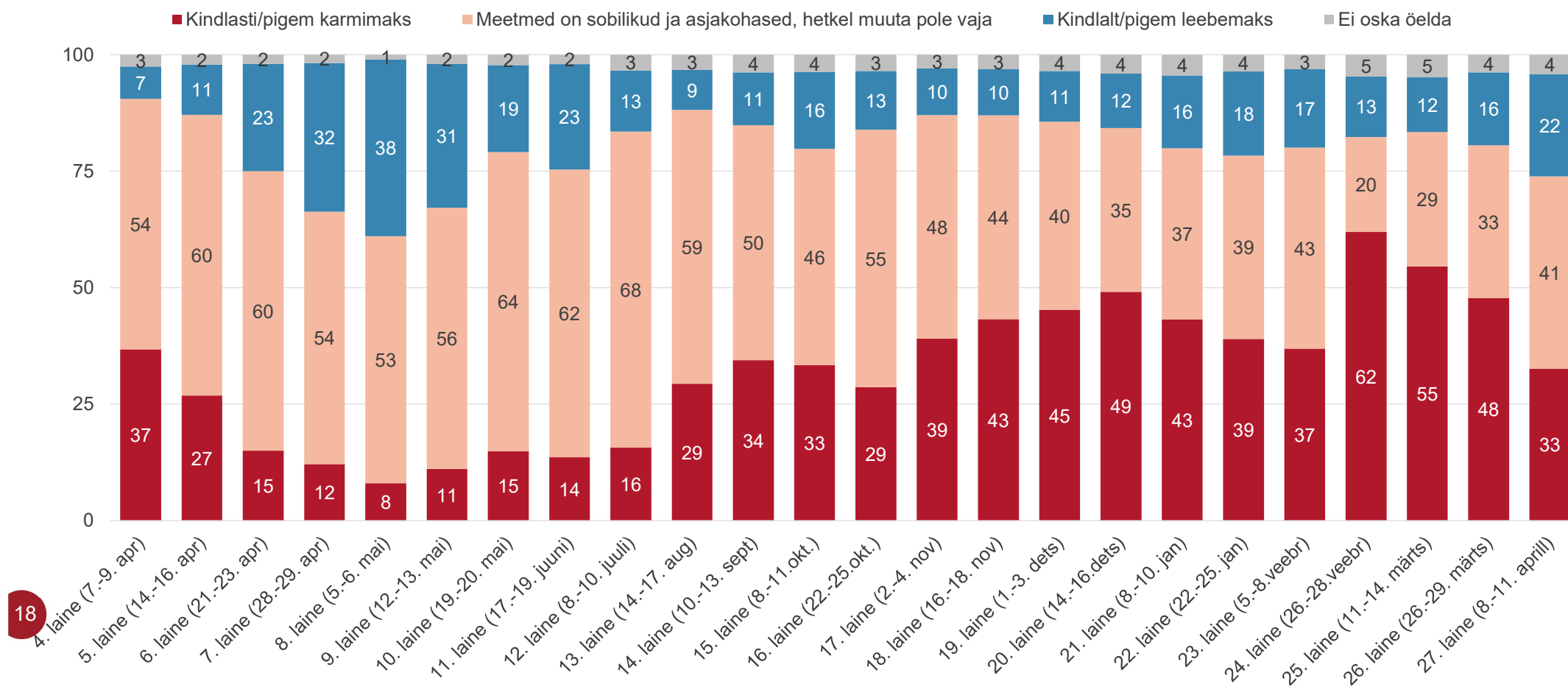
■ Kindlasti karmimaks ■ Pigem karmimaks ■ Meetmed on sobilikud ja asjakohased, hetkel muuta pole vaja ■ Pigem leebemaks ■ Kindlalt leebemaks ■ Ei oska öelda



# Suhtumine meetmetesse (kokkuvõtlikult), ajaline võrdlus

Kõik vastajad n=1253 (varasemates lainetes 1252-2077 vastajat), %

Kuidas hindate tänasel päeval kehtivate meetmete asjakohasust - kas neid peaks Teie arvates muutma? Meetmed peaks muutma ...

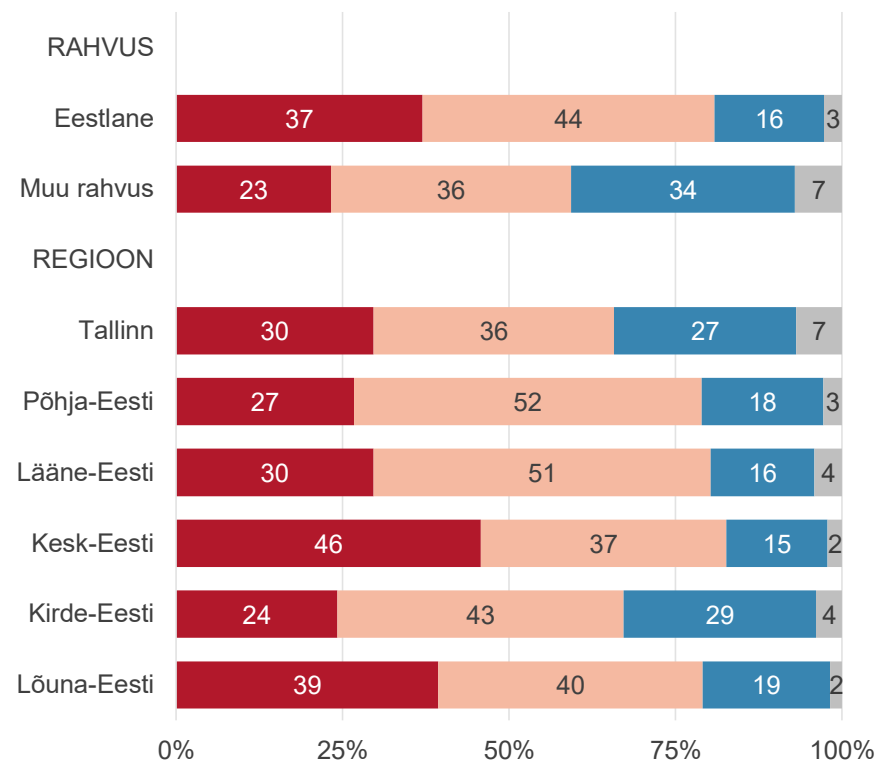
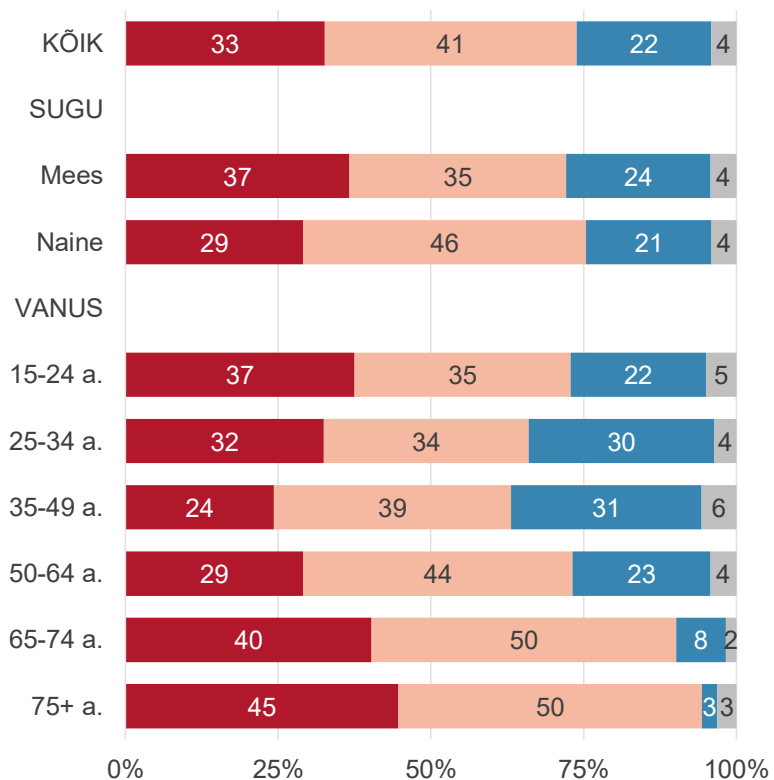


# Suhtumine meetmetesse, taustrühmade võrdlus

Kõik vastajad, n=1253

Kuidas hindate tänasel päeval kehtivate meetmete asjakohasust - kas neid peaks Teie arvates muutma? Meetmed peaks muutma ...

- Kindlasti/pigem karmimaks
- Meetmed on sobilikud ja asjakohased, hetkel muuta pole vaja
- Kindlalt/pigem leebemaks
- Ei oska öelda

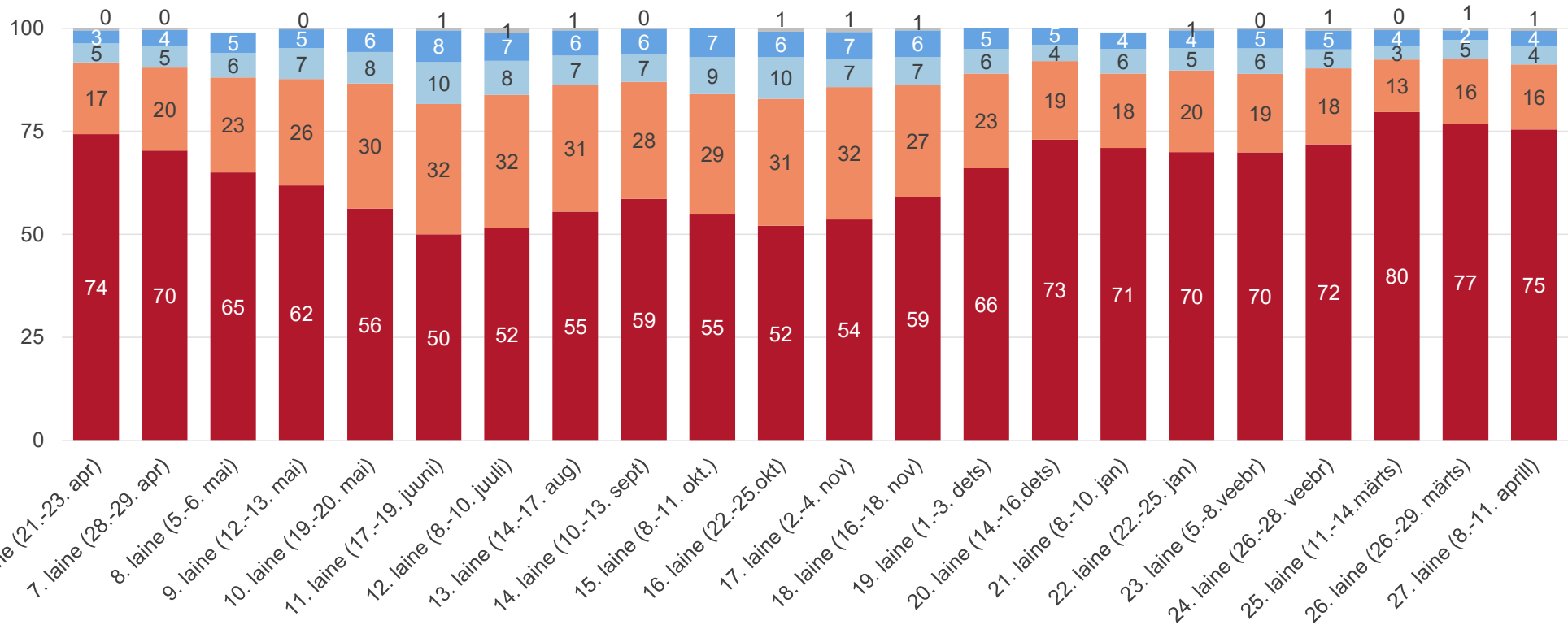


# Suuniste järgimine COVID-19 leviku tõkestamiseks, ajaline võrdlus

Kõik vastajad n=1253 (varasemates lainetes 1252-2077 vastajat), %

Koroonaviiruse leviku pidurdamiseks on võimalik igaühel teha palju (näiteks hoida teistega distantsi, kanda avalikes kohtades maski, haigena püsida kodus, pesta käsi jne). Milline alljärgnevatest kirjeldustest iseloomustab Teie käitumist kõige rohkem?

- Pean meeles ja järgin kõiki ametlikke juhiseid, kui vähegi saan
- Järgin mõningaid reegleid (kui need ei nõua erilist pingutust)
- Ei oska öelda
- Järgin enamust juhistest ja muudan oma käitumist osaliselt
- Ei tee mitte midagi erilist, elan tavalist elu

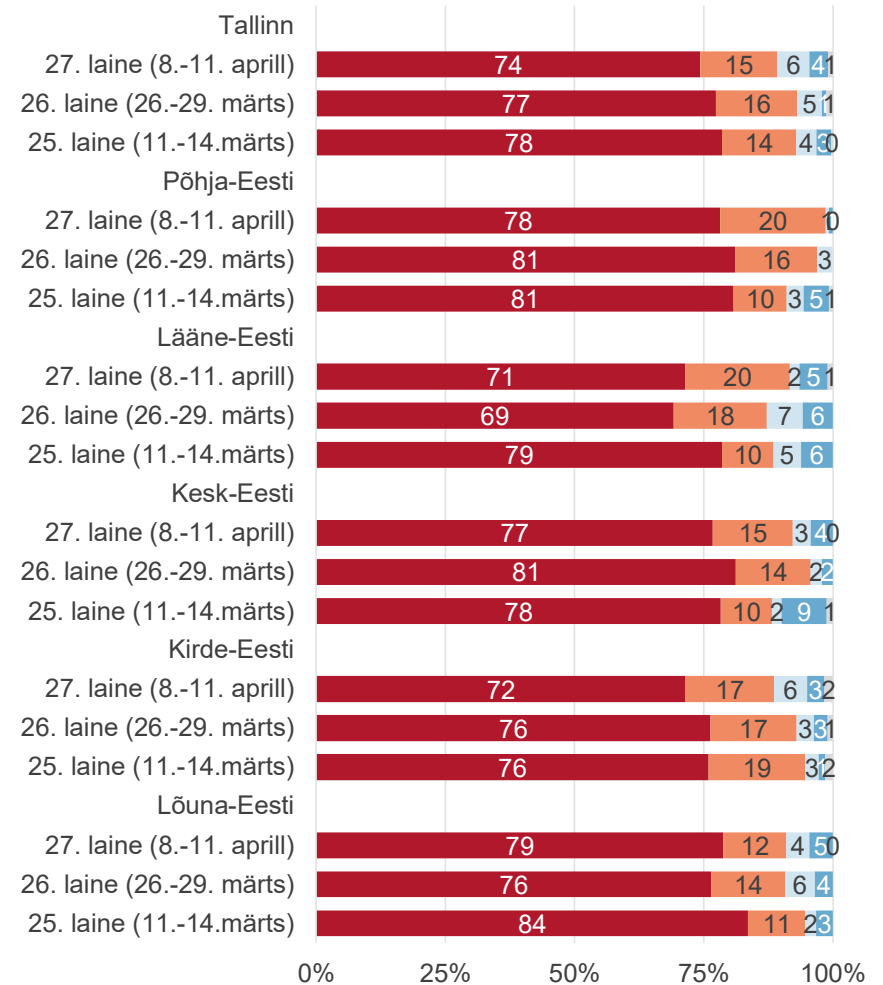
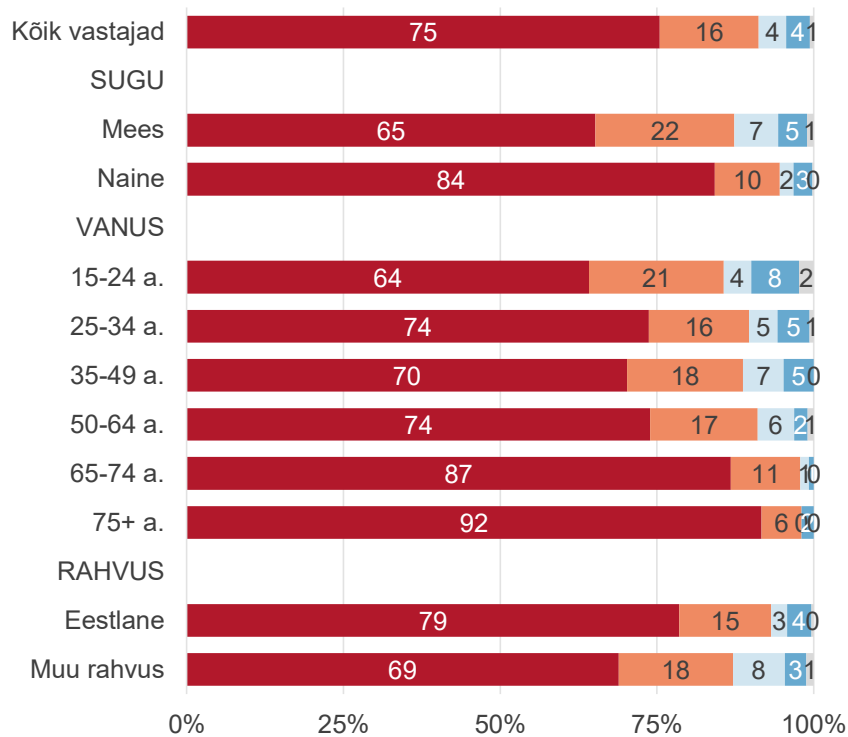


# Suuniste järgimine COVID-19 leviku tõkestamiseks, taustrühmade võrdlus

Kõik vastajad, n=1253 (varasemates lainetes 1252-1253 vastajat)

Praeguste tulemuste regionaalne võrdlus kahe varasema lainega

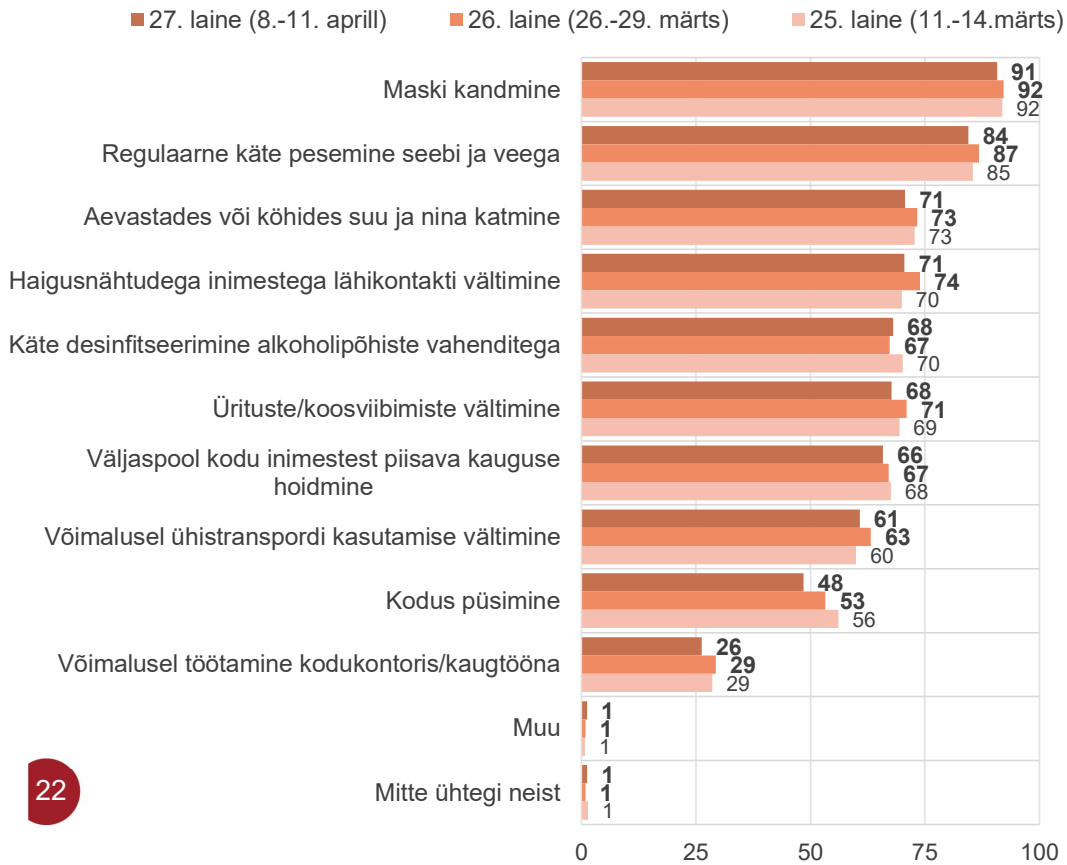
- Pean meeles ja järgin kõiki ametlikke juhiseid, kui vähegi saan
- Järgin enamust juhistest ja muudan oma käitumist osaliselt
- Järgin mõningaid reegleid (kui need ei nõua erilist pingutust)
- Ei tee mitte midagi erilist, elan tavalist elu
- Ei oska öelda



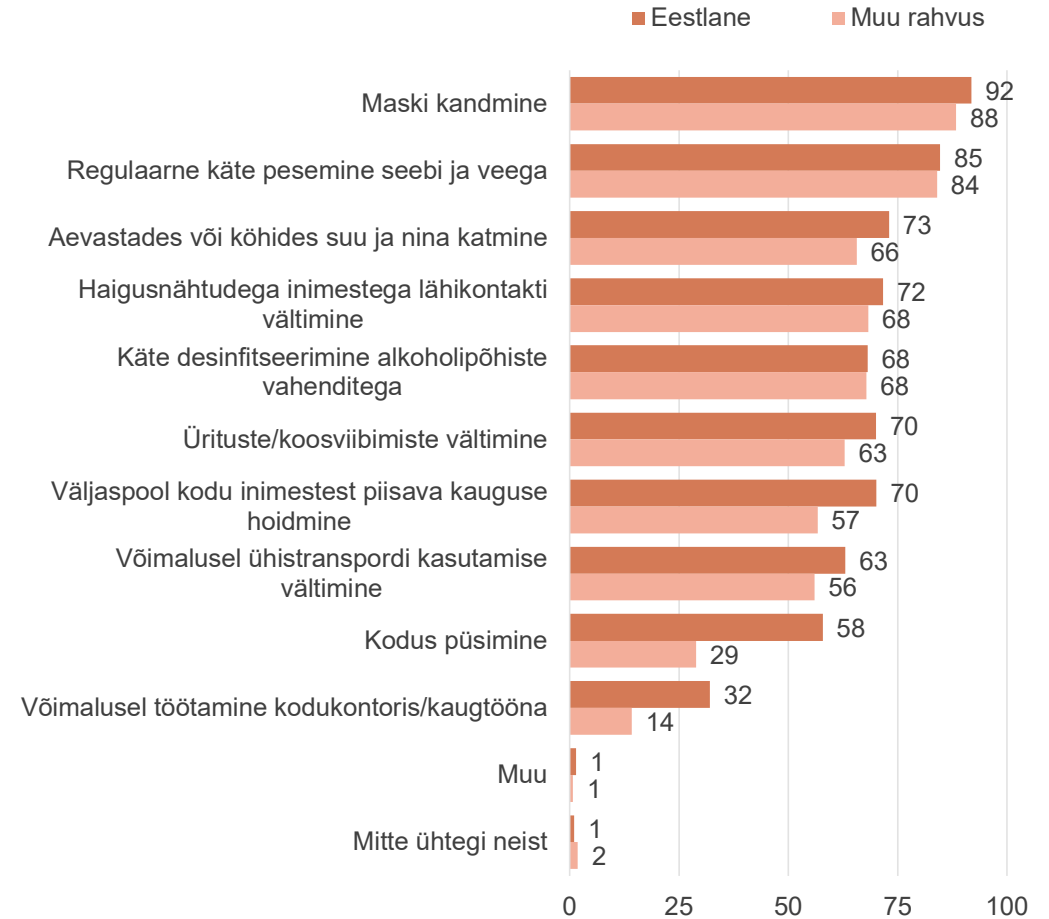
# Tegevused koroonaviiruse vältimiseks

Kõik vastajad, n=1253 (varasemates lainetes 1252-1253 vastajat), %

Mida Te ise praegusel ajal teete, et vältida koroonaviirusesse nakatumist?  
Ajaline võrdlus



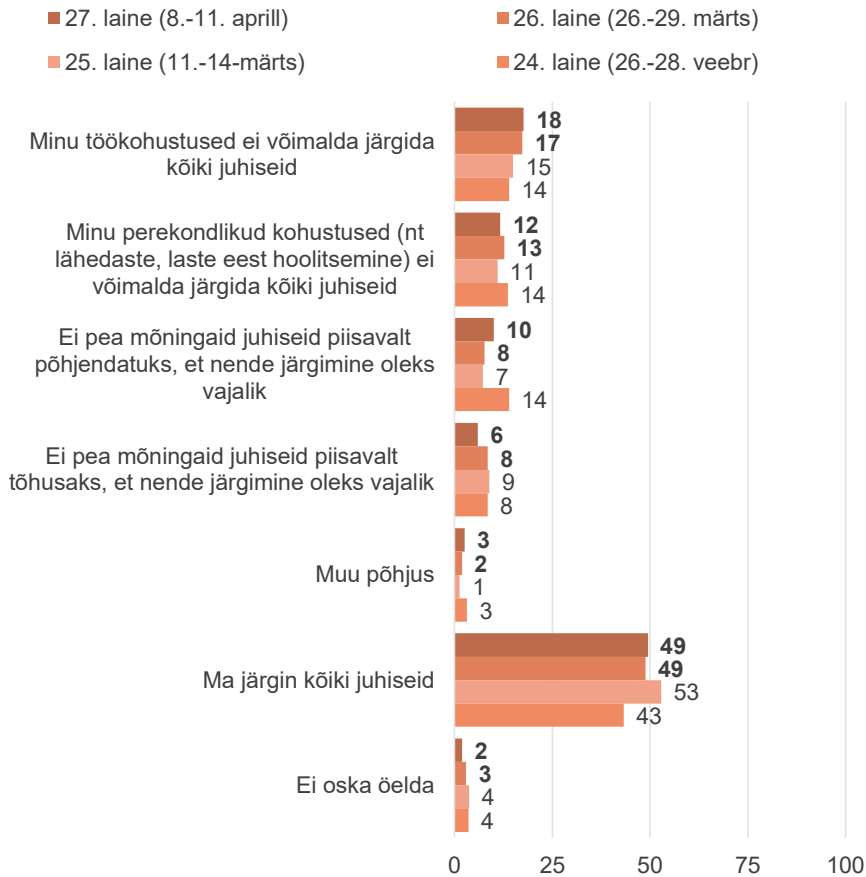
Rahvuseline võrdlus



# Peamine põhjus, miks ei järgita juhiseid

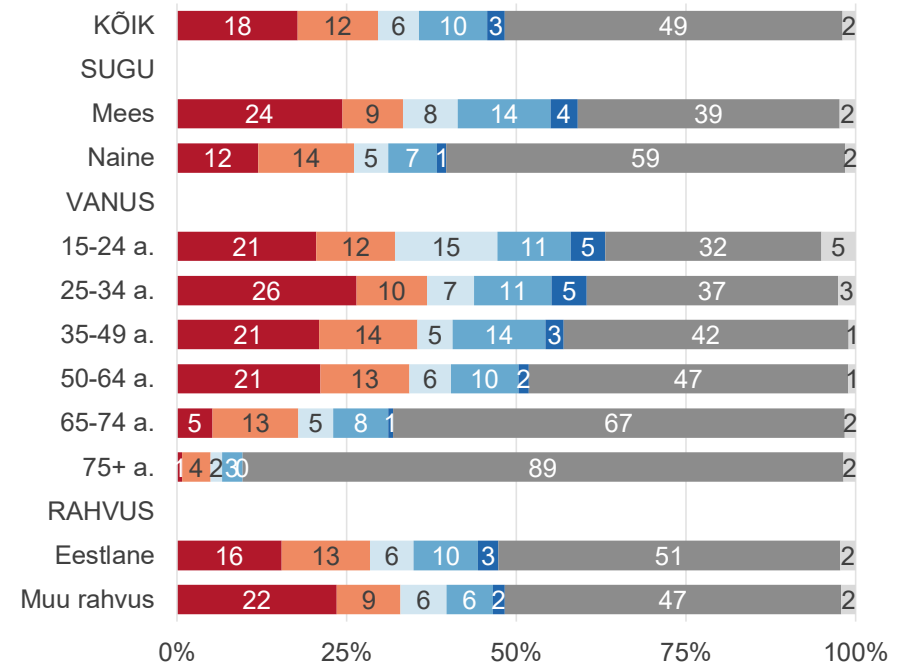
Kõik vastajad, n=1253 (varasemates lainetes 1252-1255 vastajat) %

Kui juhtub, et te vahel mõnda juhust koroonaviiruse pidurdamiseks ei järgi, siis mis on selle peamine põhjus? Ajaline võrdlus



Taustrühmade võrdlus, 27. laine

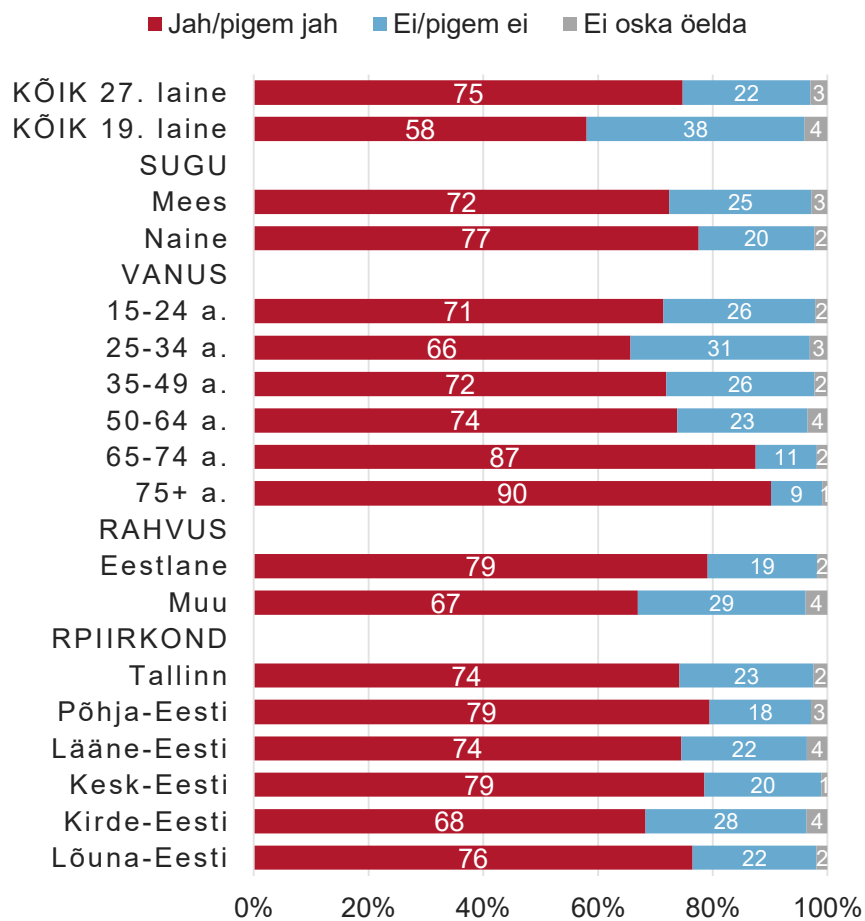
- Minu töökohustused ei võimalda järgida kõiki juhiseid
- Minu perekondlikud kohustused ei võimalda järgida kõiki juhiseid
- Ei pea mõningaid juhiseid piisavalt tõhusaks, et nende järgimine oleks vajalik
- Ei pea mõningaid juhiseid piisavalt põhjendatuks, et nende järgimine oleks vajalik
- Muu põhjus
- Ma järgin kõiki juhiseid
- Ei oska öelda



# Hinnang politsei õigusele kontrollida maski kandmist

N=1253, 19. laines 1255

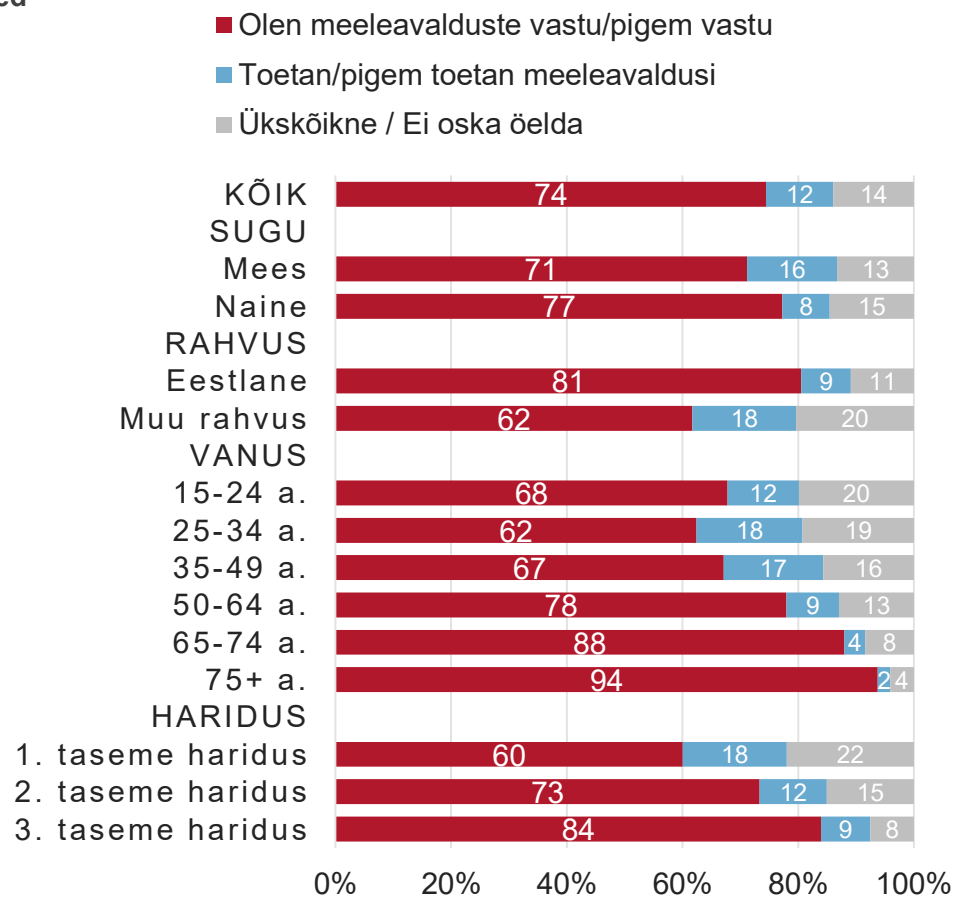
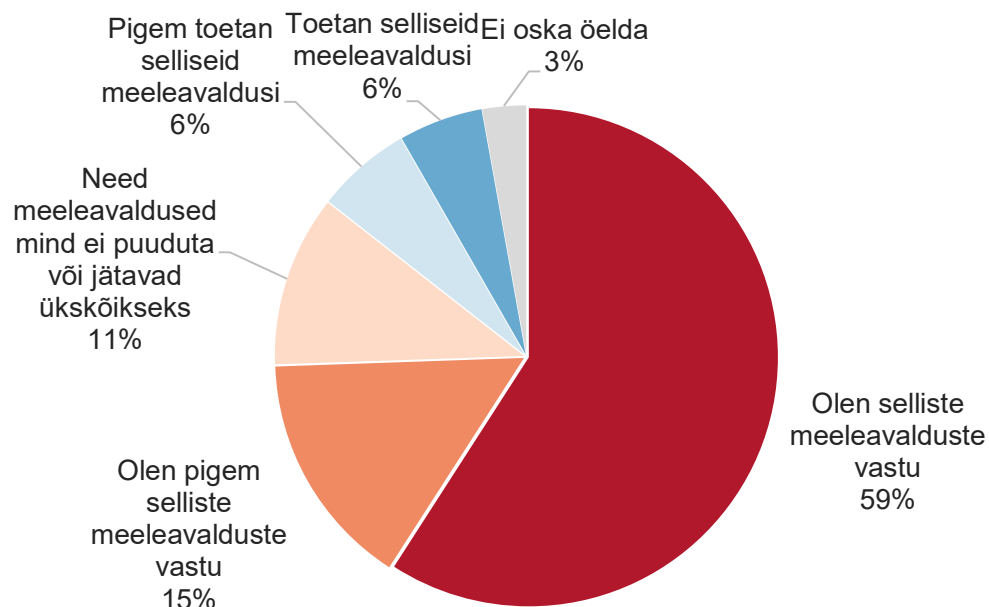
Kas teie hinnangul peaks politseil olema õigus kontrollida, kas inimesed peavad kinni maski kandmise kohustusest?



# Suhtumine meelevaldustesse

N=1253

Eestis on viimasel ajal toimunud erinevaid meelevaldusi, kus inimesed on väljendanud protesti maskide kandmise kohustuse või muude piirangute vastu. Kuidas Teie isiklikult suhtute sellistesse meelevaldustesse?

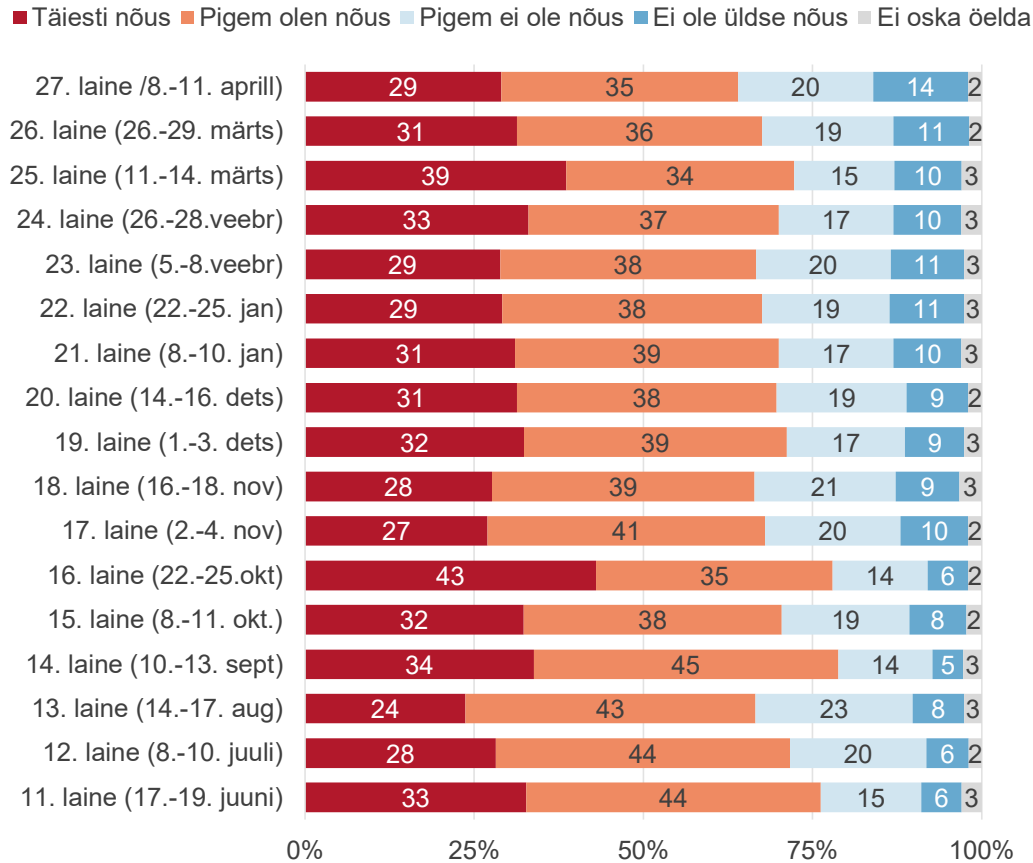


# Mure koroonaviirusesse nakatumise ees

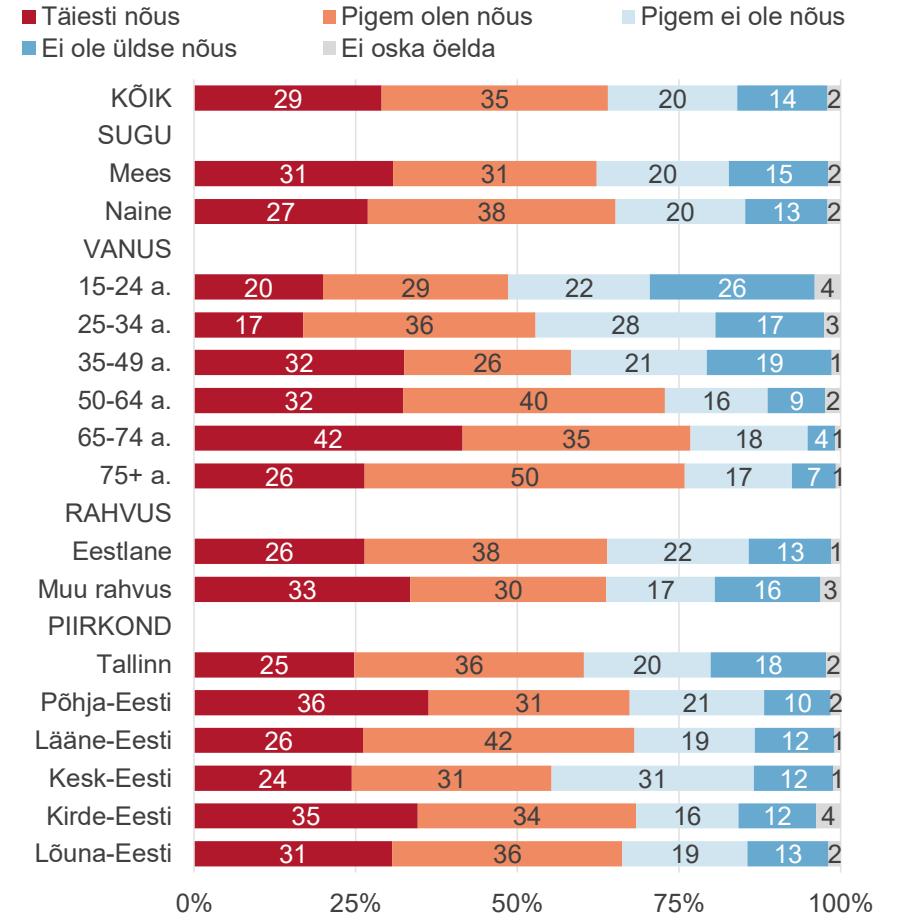
Kõik vastajad, n=1253 (varasemates lainetes 1252-1266 vastajat)

Arvestades koroonaviirusega seotud olukorda Eestis, kuivõrd olete nõus järgmise väitega:  
Tunnen muret, et keegi võib eneselegi teadmata nakatada mind koroonaviirusega.

## Ajaline võrdlus



## Taustrühmade võrdlus, 27. laine



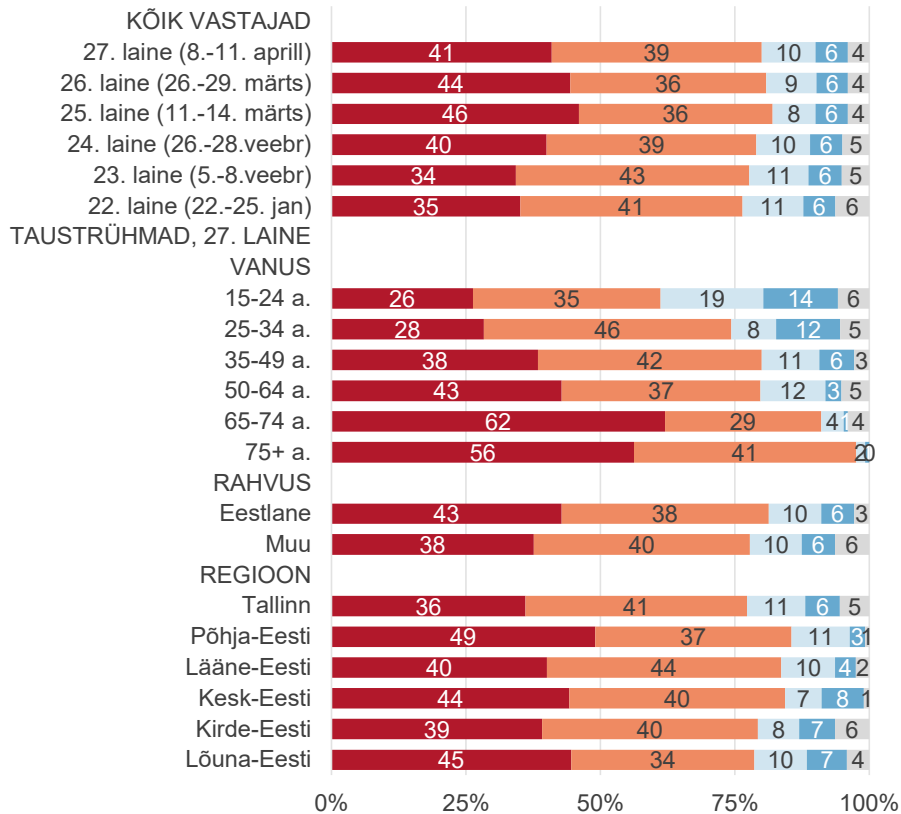
# Enda rolli teadvustamine viiruse piiramisel

Kõik vastajad n=1253 (varasemates lainetes 1252-1255 vastajat)

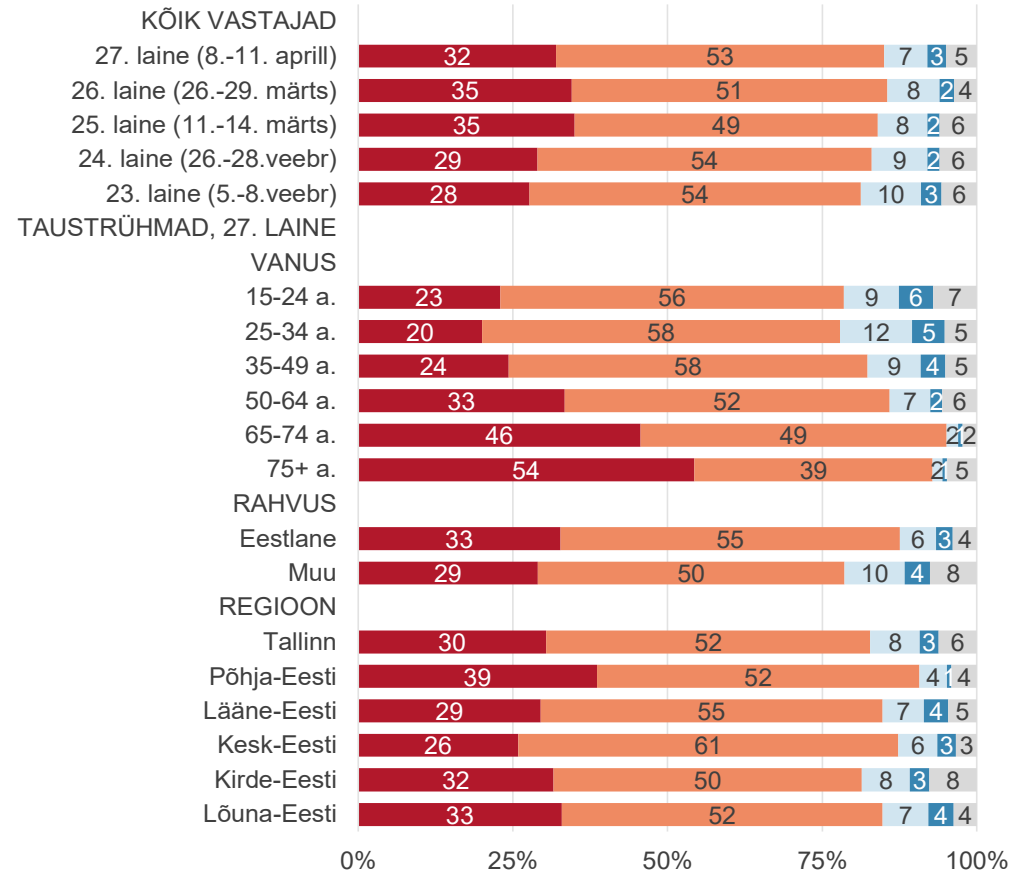
Kuivõrd Te nõustute väitega: Sellest, kuidas ma järgin ametlikke juhiseid koroonaviiruse leviku piiramiseks sõltub, kui hästi see kogu Eestis õnnestub.

Minu sõbrad ja lähedased peavad oluliseks järgida ametlikke juhiseid koroonaviiruse leviku piiramiseks

■ Täiesti nõus ■ Pigem olen nõus ■ Pigem ei ole nõus ■ Ei ole üldse nõus ■ Ei oska öelda



■ Täiesti nõus ■ Pigem olen nõus ■ Pigem ei ole nõus ■ Ei ole üldse nõus ■ Ei oska öelda

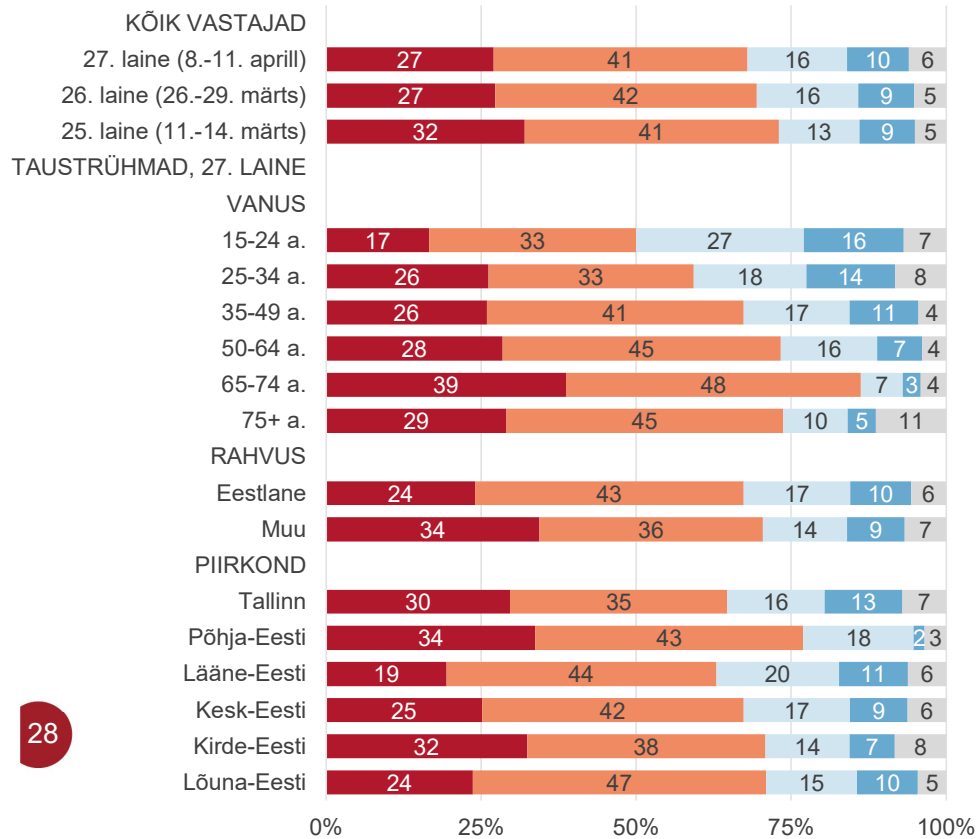


# Valmidus teha märkus piirangute eirajale, soovitus vaksineerida

Kõik vastajad n=1253 (varem 1252-1253 vastajat)

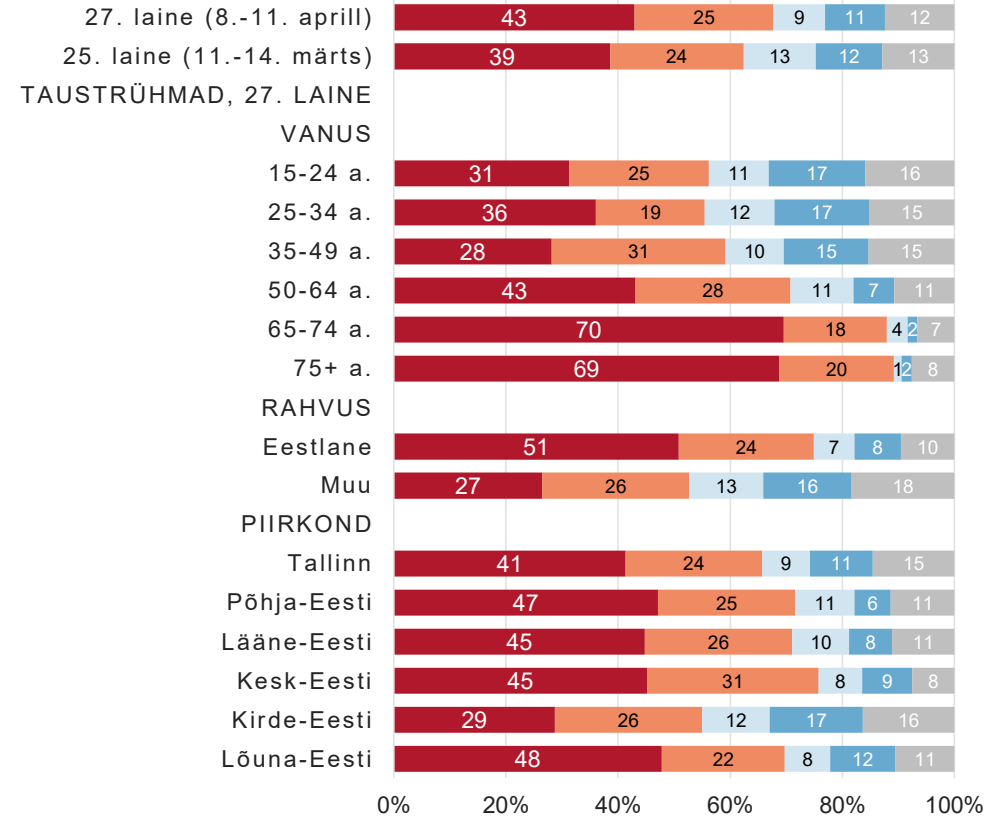
Kuivõrd Te nõustute väitega: Kui näen, et keegi minu läheduses ei täida koroonaviiruse ohutusreegleid - olen valmis tegema talle märkuse selle kohta.

■ Täiesti nõus ■ Pigem nõus ■ Pigem ei ole nõus ■ Ei ole üldse nõus ■ Ei oska öelda



Kuivõrd Te nõustute väitega: Kui minu lähedane inimene küsiks minult nõu vaksineerimise kohta, siis ma soovitsin tal võimalusel vaksineerida.

■ Täiesti nõus ■ Pigem nõus ■ Pigem ei ole nõus ■ Ei ole üldse nõus ■ Ei oska öelda



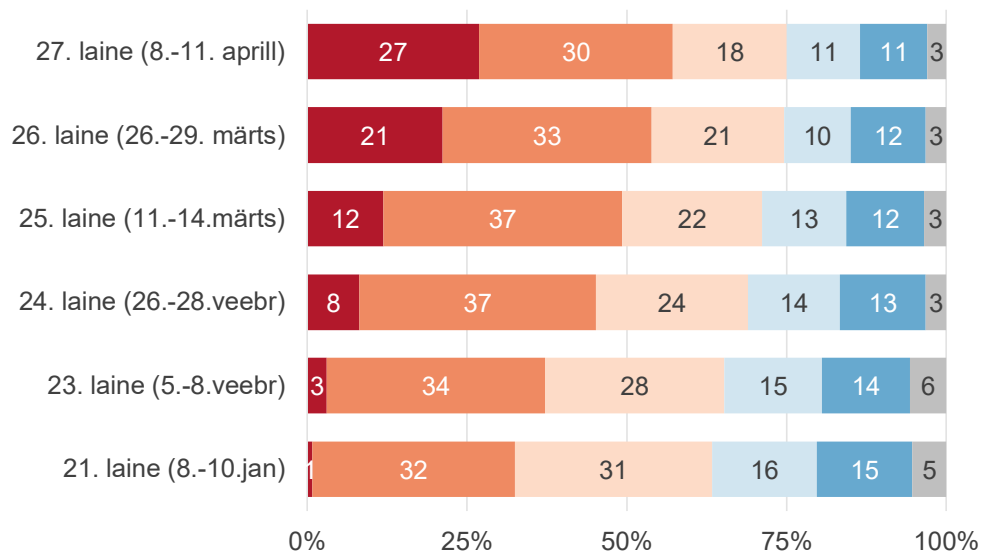
# Valmidus vaktsineerimiseks

Kõik vastajad n=1253 (varasemates lainetes 1252-1253 vastajat)

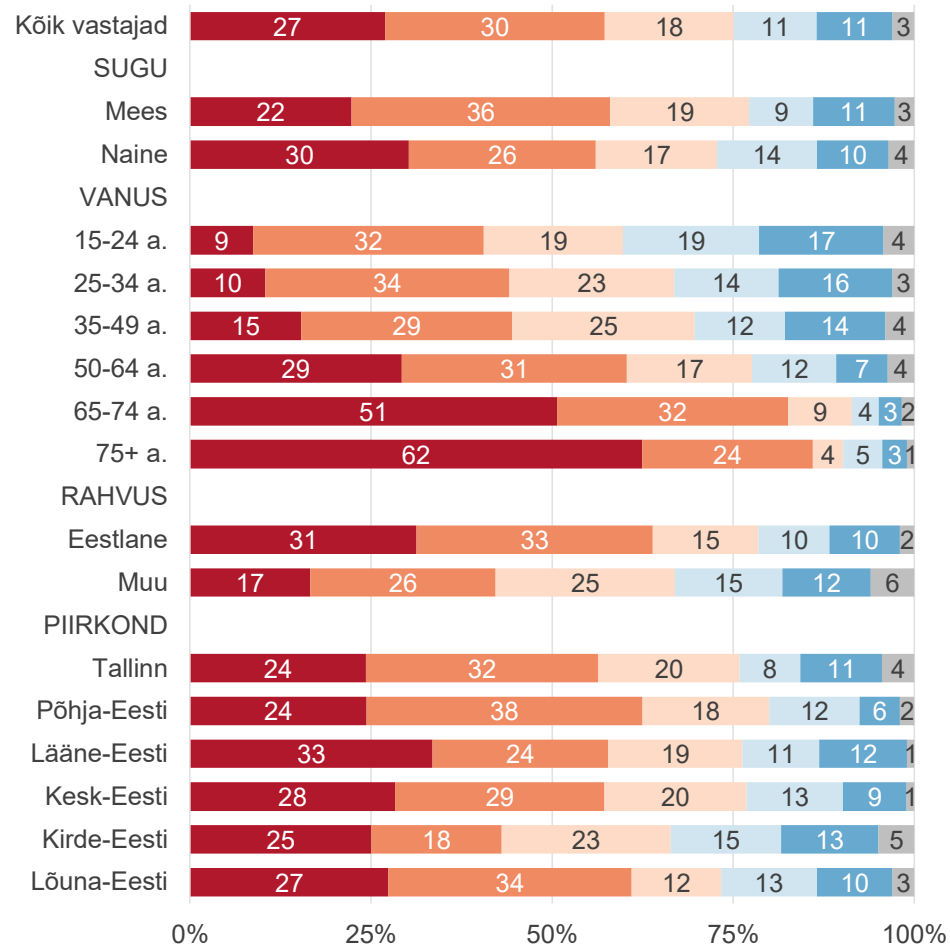
Kas plaanite end vaktsineerida COVID-19 haiguse vastu, kui seda teile tasuta võimaldatakse?

## Ajaline võrdlus

- Olen juba vaktsineeritud
- Jah, kindlasti
- Ma pole veel otsustanud, kuid ilmselt jah
- Ma pole veel otsustanud, kuid ilmselt mitte
- Kindlasti mitte
- Ei oska öelda



## Taustrühmade võrdlus, 27. laine

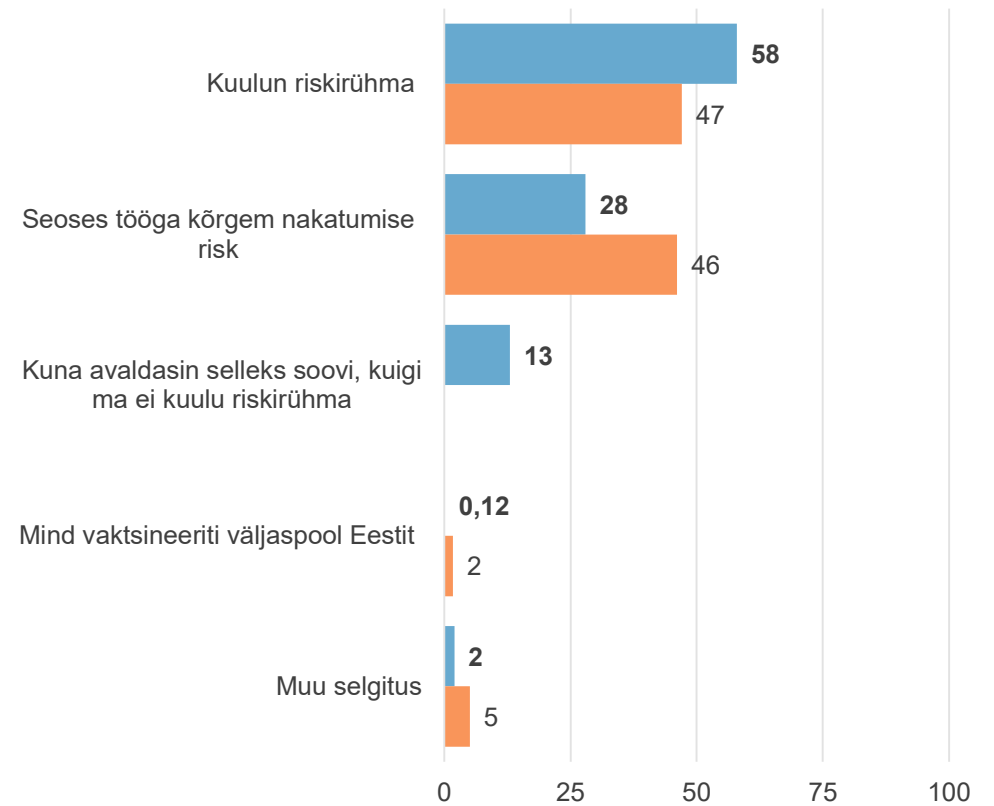


# Millega seoses vaktsineeriti

Vastajad, kes on vaktsineeritud n=342

Ütlesite eespool, et olete juba vaktsineeritud. Palun täpsustage, mida see täpsemalt tähendab?

■ 27. laine (8.-11. aprill) ■ 25. laine (11.-14. märts)

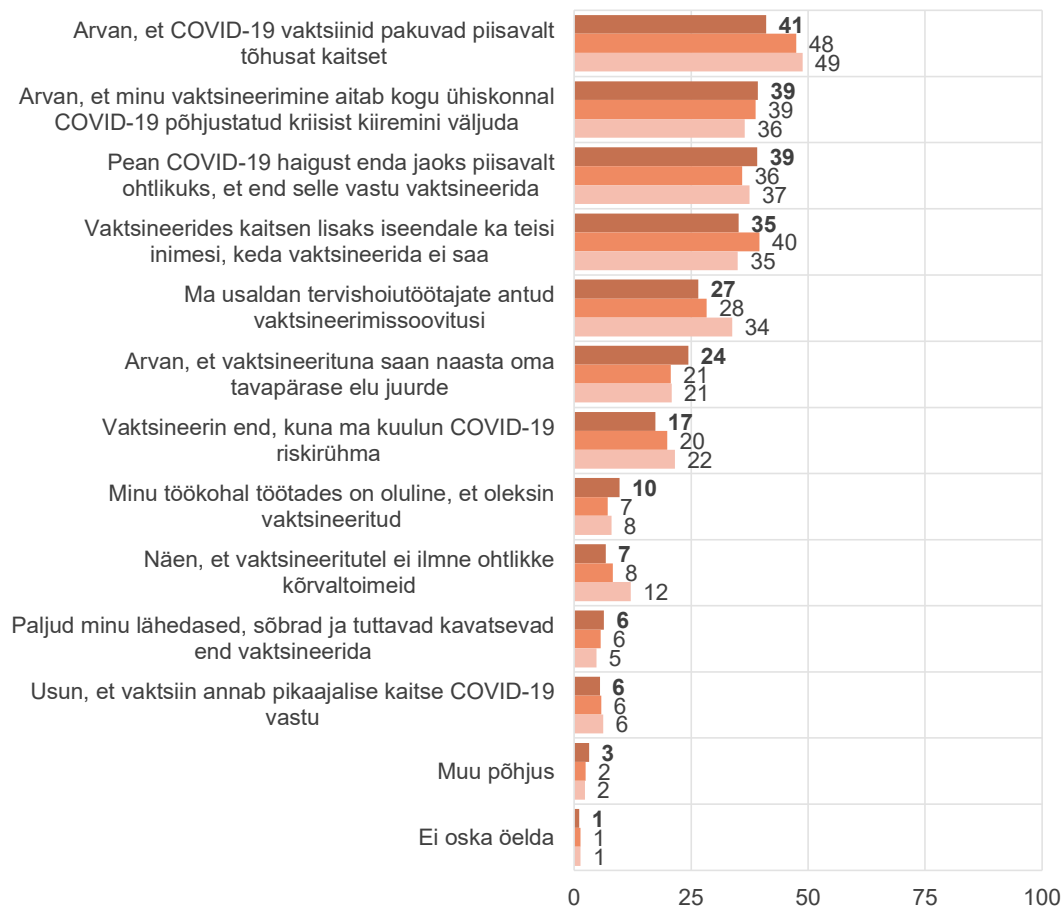


# Pooltargumendid vaksineerimisele

Vastajad, kes kas kindlasti või ilmselt soovivad end COVID-19 vastu vaksineerida, n=585 (25. laines 719, 23. laines 753), %

■ 27. laine (8.-11. aprill) ■ 25. laine (11-14. märts) ■ 23. laine (5.-8.veebr)

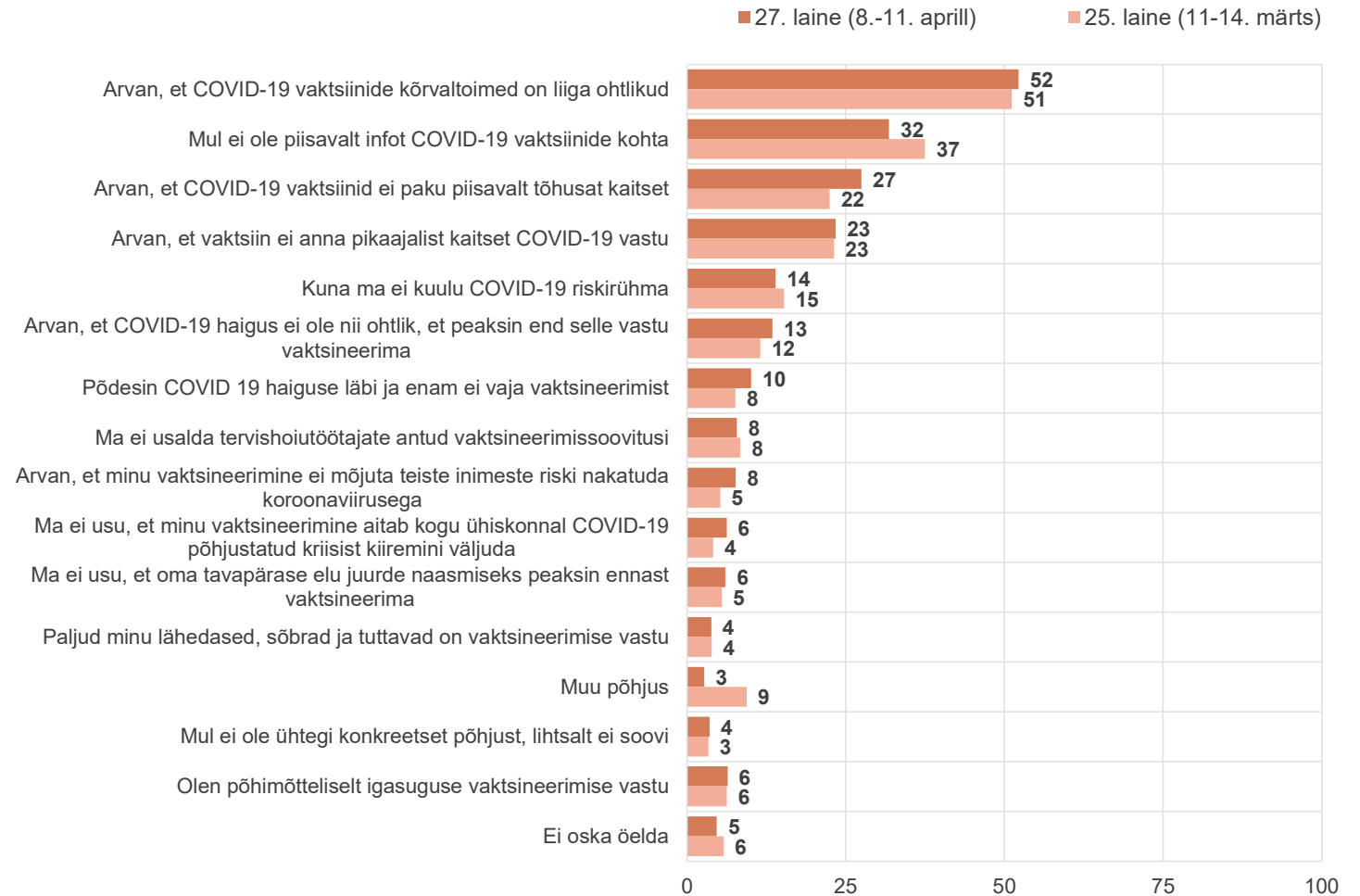
Palun märkige kuni kolm peamist põhjust, miks Te soovite end COVID-19 vastu vaksineerida?



# Vastuargumendid vaksineerimisele

Vastajad, kes ei soovi end COVID-19 vastu vaksineerida, või pole võtnud vastu kindlat otsust vaksineerimise poolt, n=555 (25. laines 666) %

**Palun märkige kuni kolm peamist põhjust, miks Te end COVID-19 vastu ei soovi vaksineerida või mis takistavad Teil võtta vastu kindel otsus vaksineerimise poolt?**

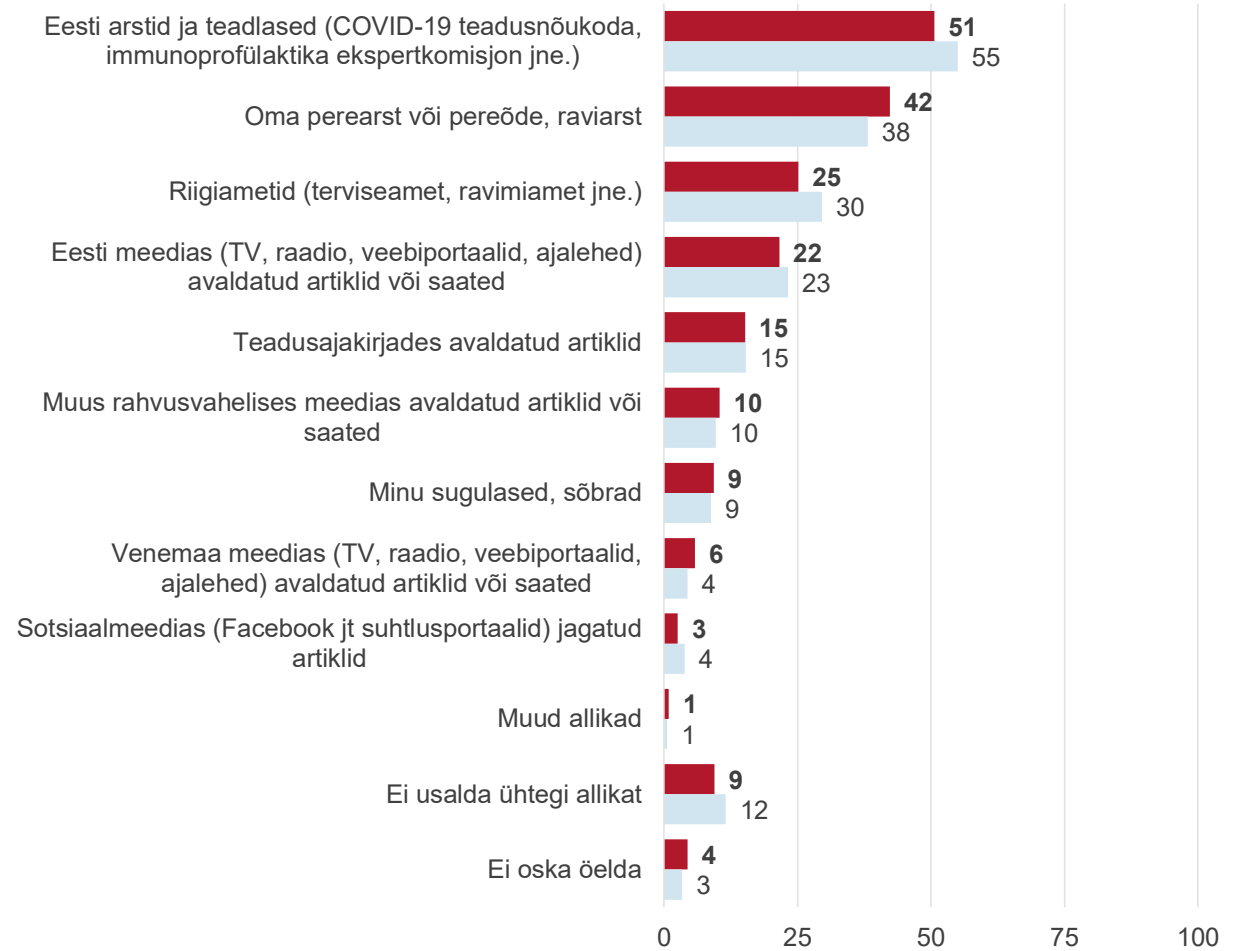


# Usaldusväärsed infoallikad vaktsineerimise puhul

Kõik vastajad n= 1253, varem=1252

Millistest allikatest saadud informatsiooni või nõu Te seoses vaktsineerimisega koroonaviiruse vastu kõige rohkem usaldate?  
(Kuni 3 vastust)

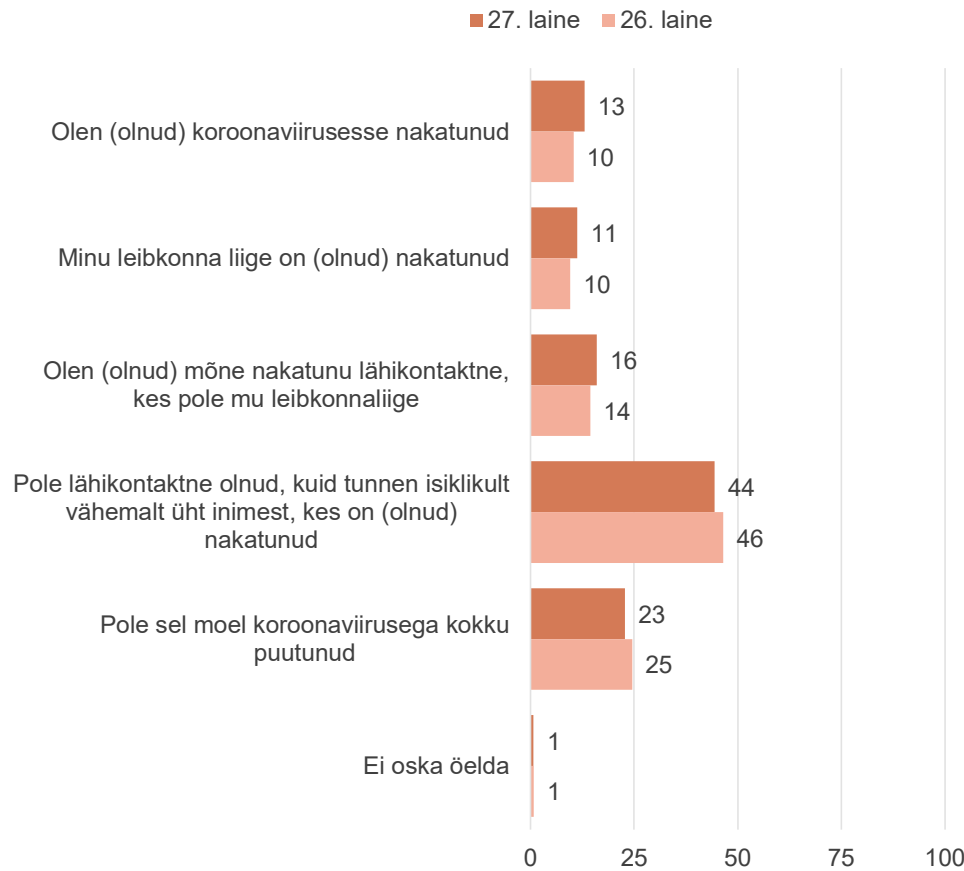
■ 27. laine (8.-11. aprill) ■ 25. laine (11.-14. märts)



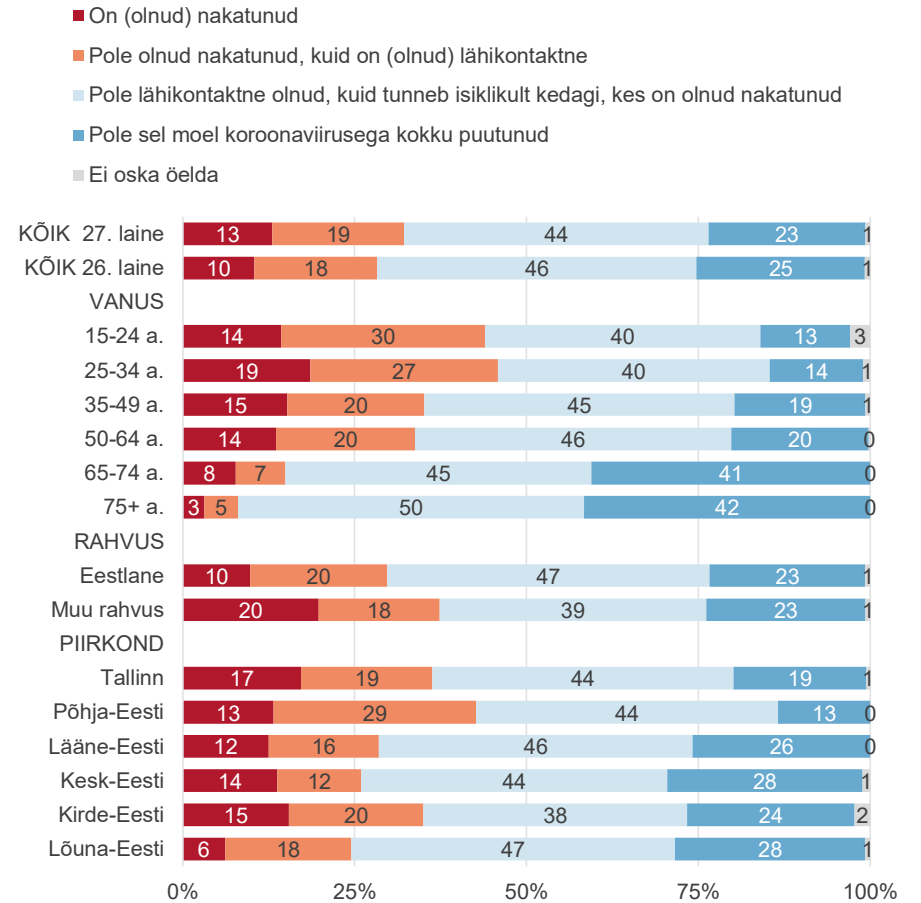
# Kokkupuude koroonaviirusega

Kõik vastajad n=1253, varem 1253, %

Mil moel olete Te koroonaviirusega kokku puutunud? (Mitu vastust)



**Taustrühmade võrdlus**  
(Vastajad grupeeriti lähtuvalt kõige lähedasemast kokkupuutest koroonaviirusega: kõige lähedasem kokkupuude – on olnud nakatunud; lähedusastmelt järgmine – on olnud lähikontaktne jne.)



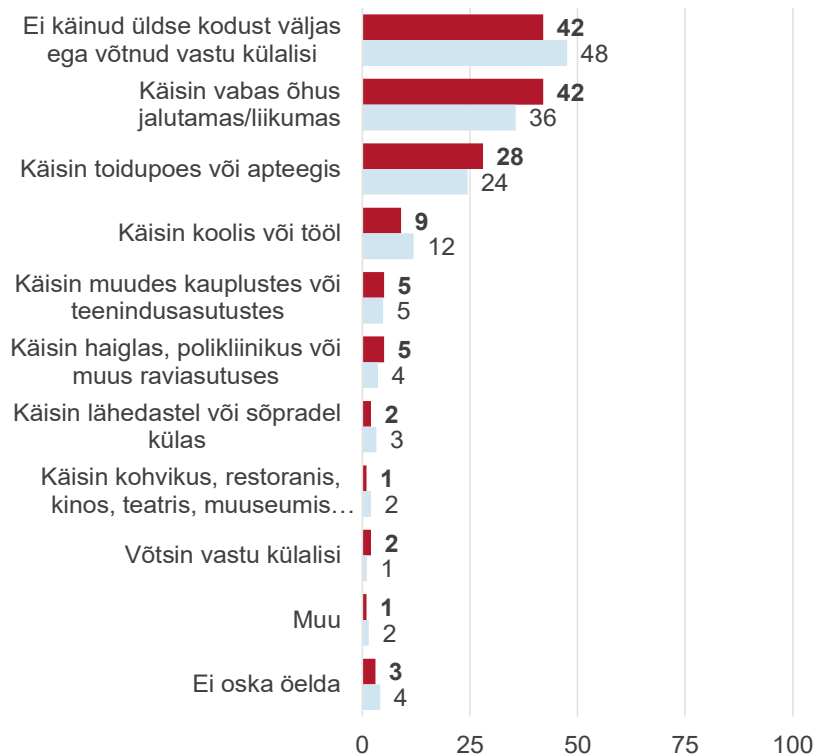
# Käitumine lähikontaktsena/nakatununa - trend

Vastajad, kes on olnud lähikontaktsed n= 308 (varem 271) või nakatunud 165 (varem 143)

Milline oli Teie elukorraldus peale seda, kui saite teada et olete olnud  
koroonaviirusesse nakatunud inimesega lähikontaktne / et olete  
nakatunud koroonaviirusesse?

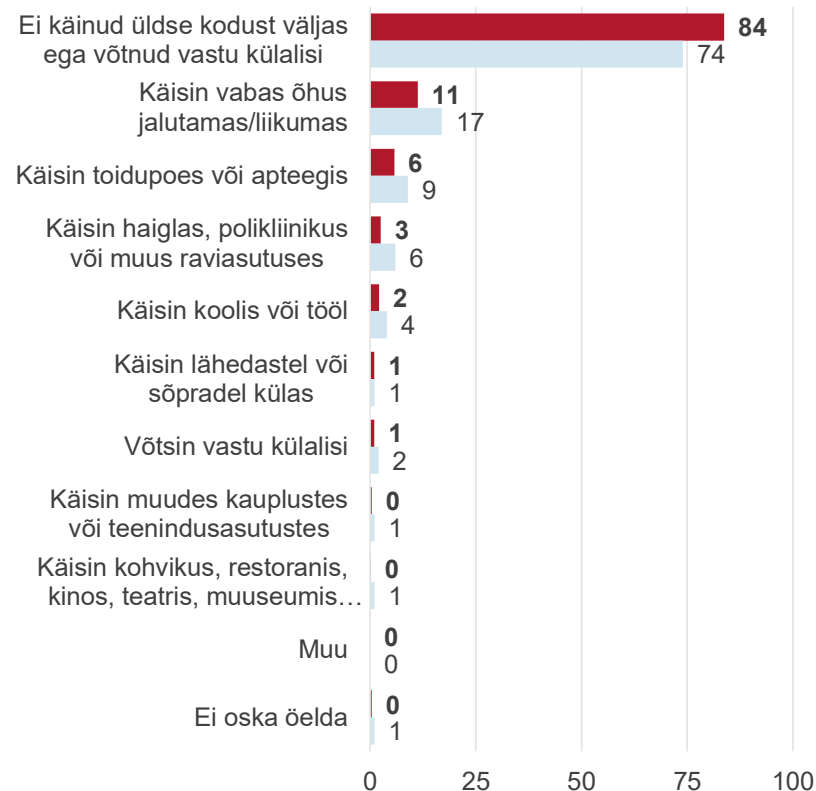
## Lähikontaktsed

■ 27. laine ■ 26. laine



## Viirusesse nakatunud

■ 27. laine ■ 26. laine



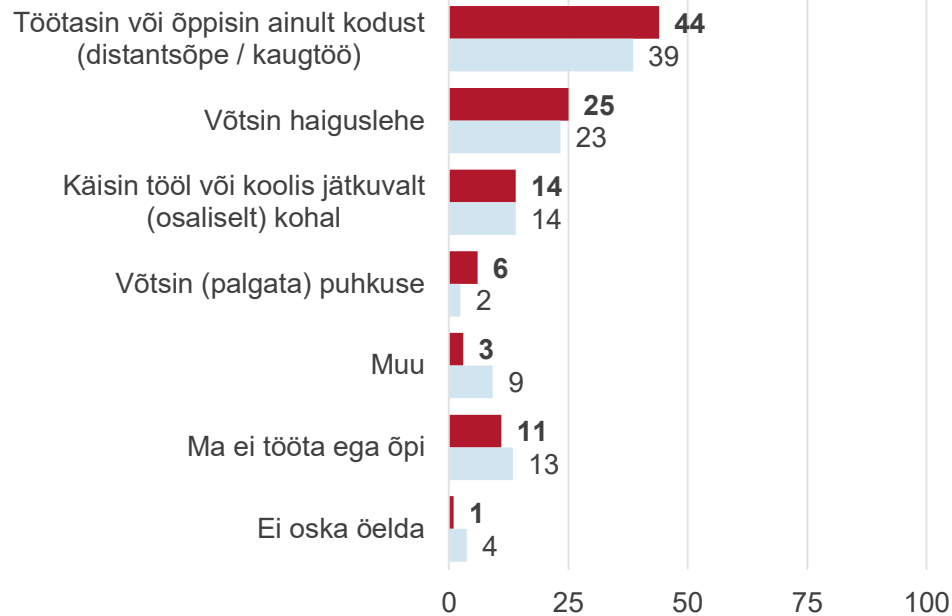
# Käitumine lähikontaktseks/nakatununa - trend

Vastajad, kes on olnud lähikontaktseks n= 308 (varem 271) või nakatunud 165 (varem 143)

Milline oli Teie töö või õpingute korraldus peale seda, kui saite teada, et olete olnud lähikontaktne / et olete koroonaviirusesse nakatunud?

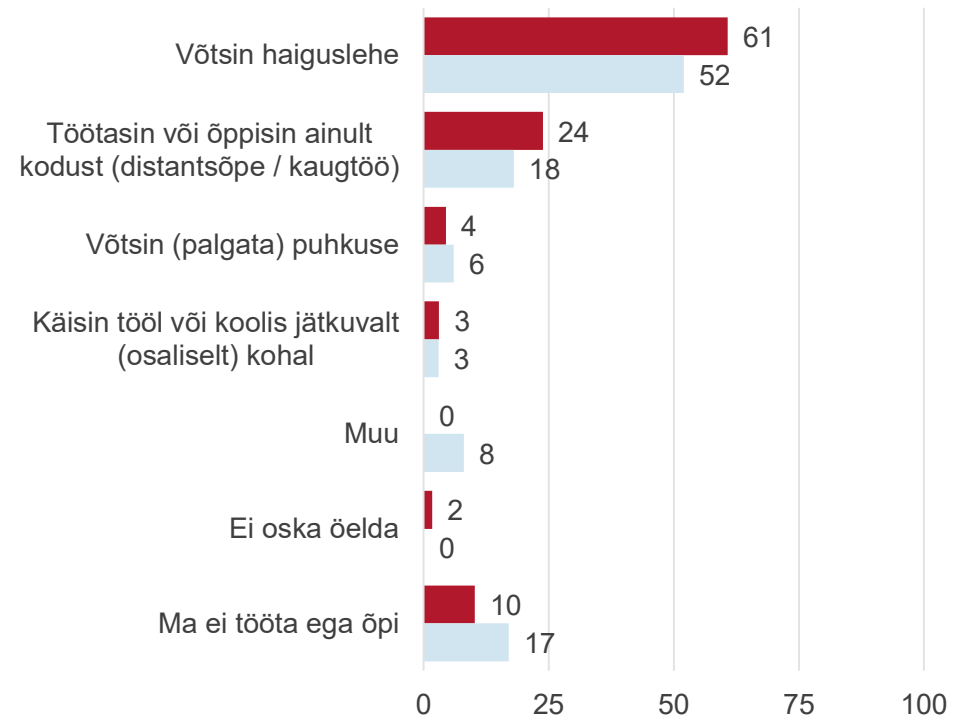
## Lähikontaktseks

■ 27. laine ■ 26. laine



## Viirusesse nakatunud

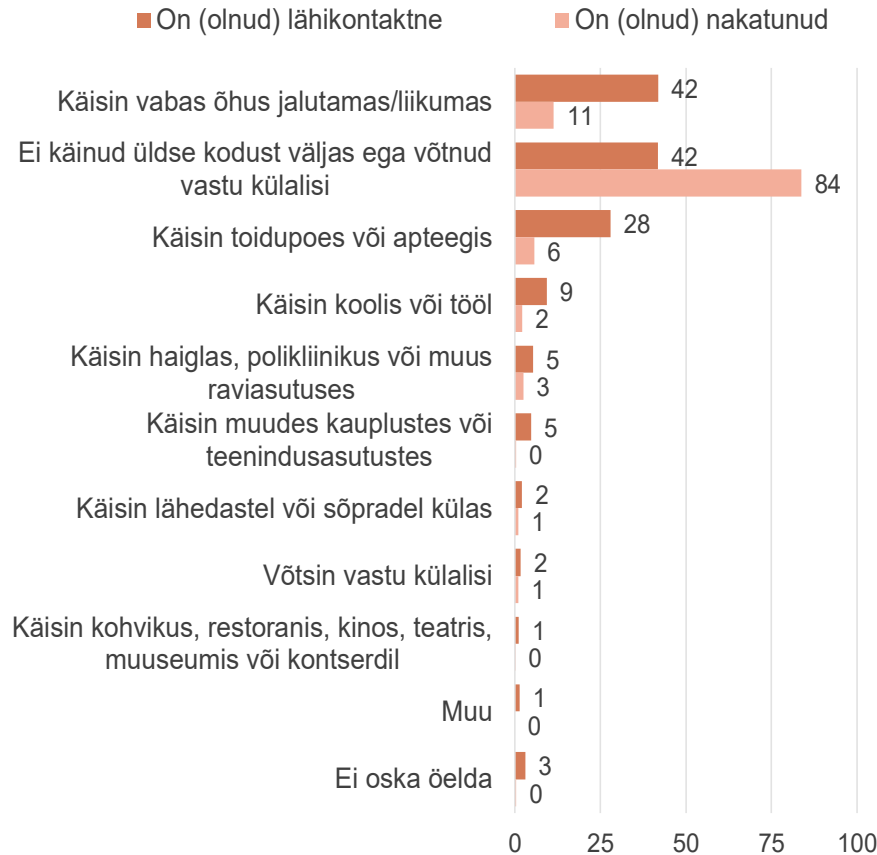
■ 27. laine ■ 26. laine



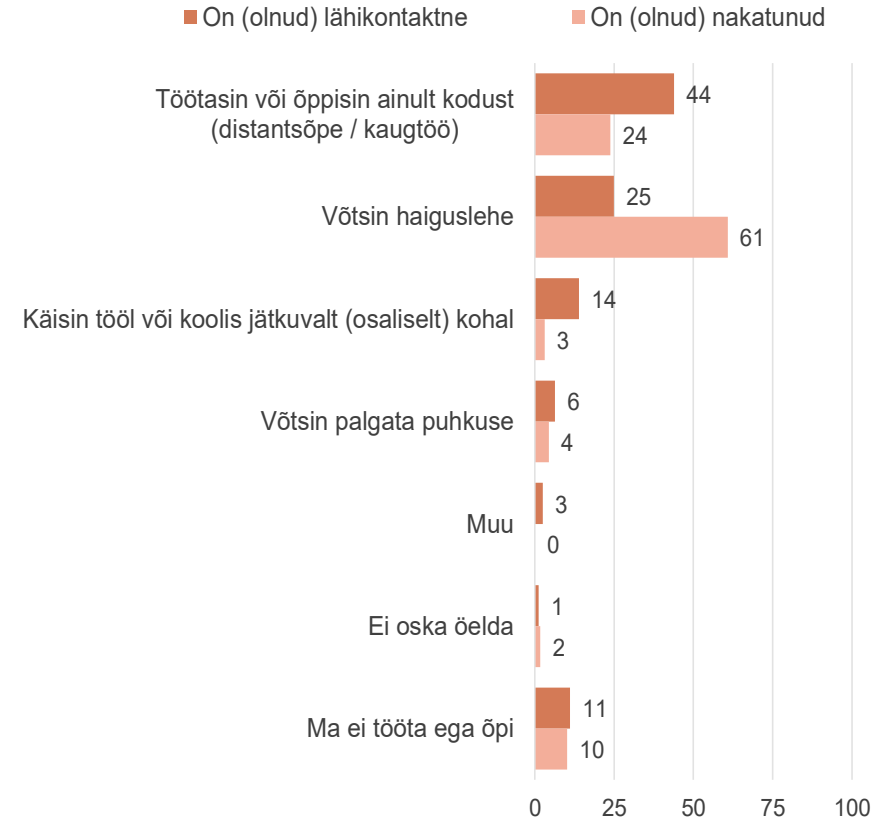
# Käitumine lähikontaktse/nakatununa

Vastajad, kes on olnud mõne nakatunu lähikontaktse (n=308) või nakatunud (n=165)

Milline oli Teie elukorraldus peale seda, kui saite teada et olete olnud koroonaviirusesse nakatunud inimesega lähikontaktne / et olete nakatunud koroonaviirusesse?



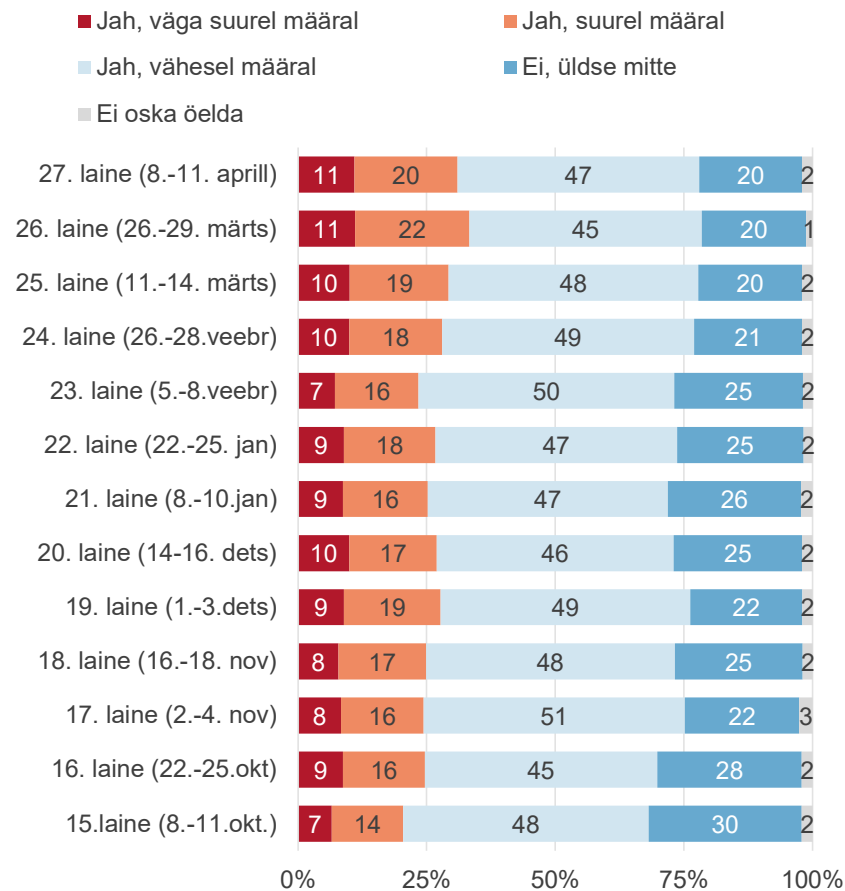
Milline oli Teie töö või õpingute korraldus peale seda, kui saite teada, et olete olnud lähikontaktne / et olete koroonaviirusesse nakatunud?



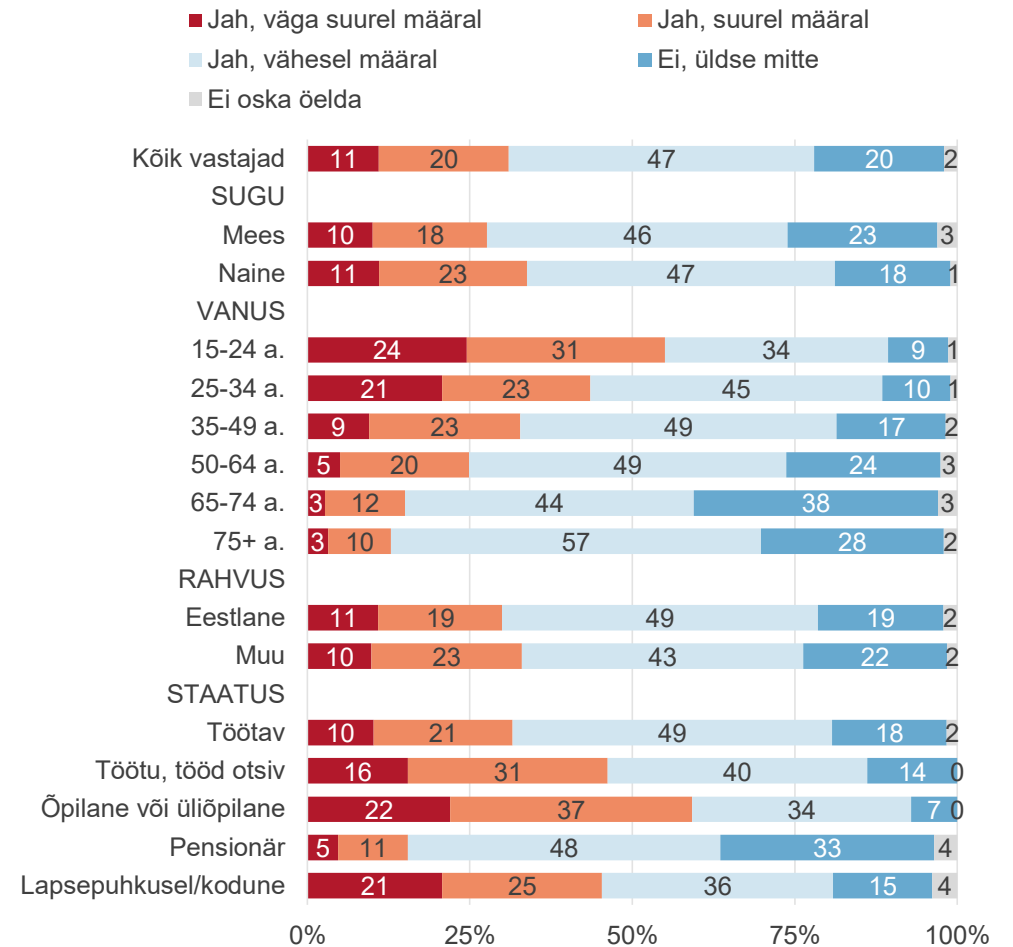
# Stressi tundmine, ajaline võrdlus

Kõik vastajad, n=1253 (varasemates lainetes 1252-1255 vastajat)

Kas Te olete viimase 30 päeva jooksul olnud stressis või pinge all?  
Ajaline võrdlus



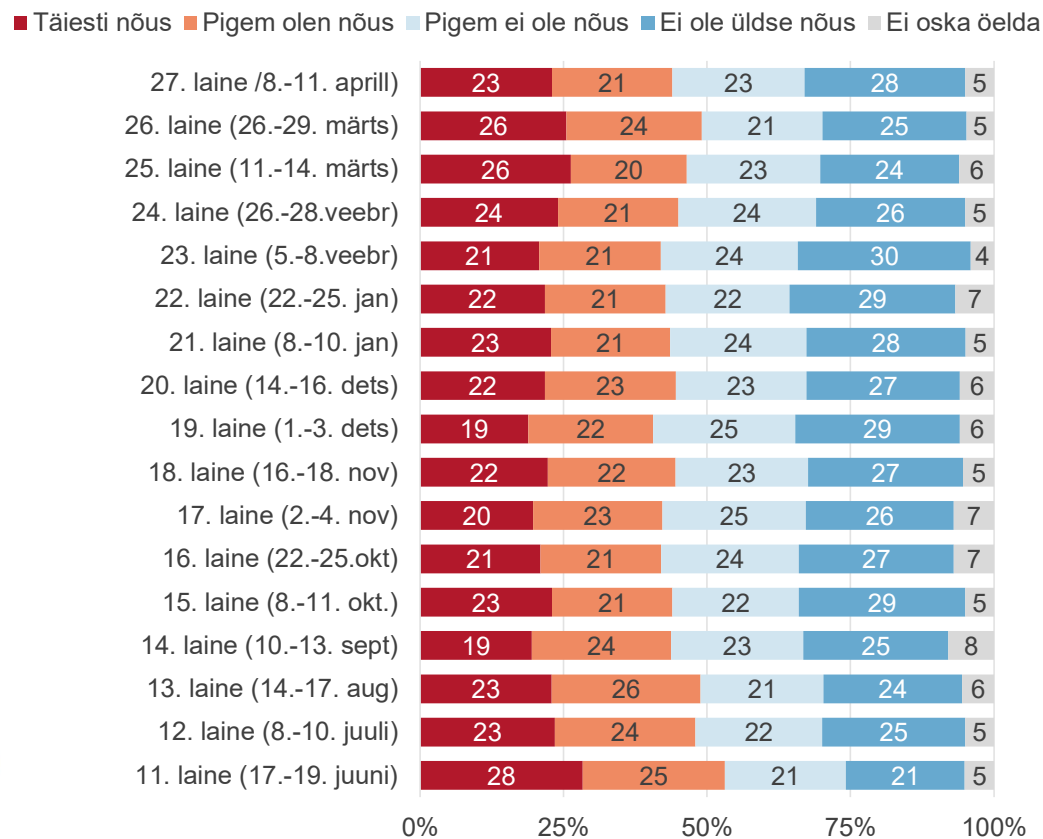
Taustrühmade võrdlus, 27. laine



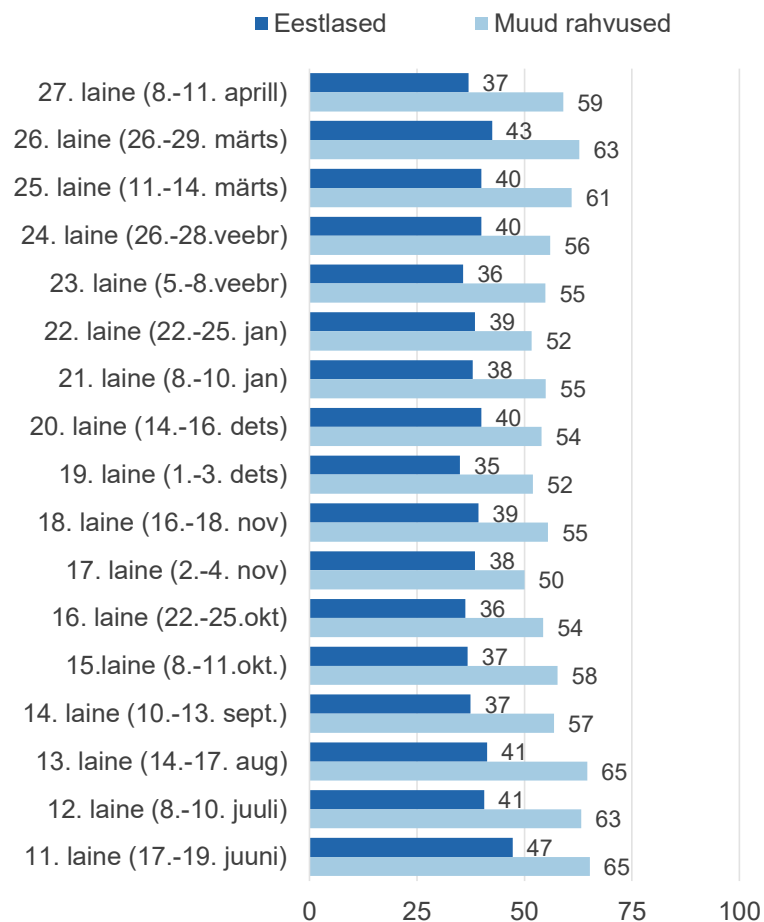
# Koroonaviiruse mõju sissetulekutele

Kõik vastajad n=1253 (varasemates lainetes 1252-2035 vastajat), %

**Kuivõrd olete nõus järgmise väitega?  
Koroonaviirusega seotud olukord on vähendanud minu ja/või minu  
perekonna sissetulekut. Ajaline võrdlus**



**Hinnangu „täiesti nõus“ ja „pigem nõus“ andnute osakaal (%)  
rahvusrühmades**



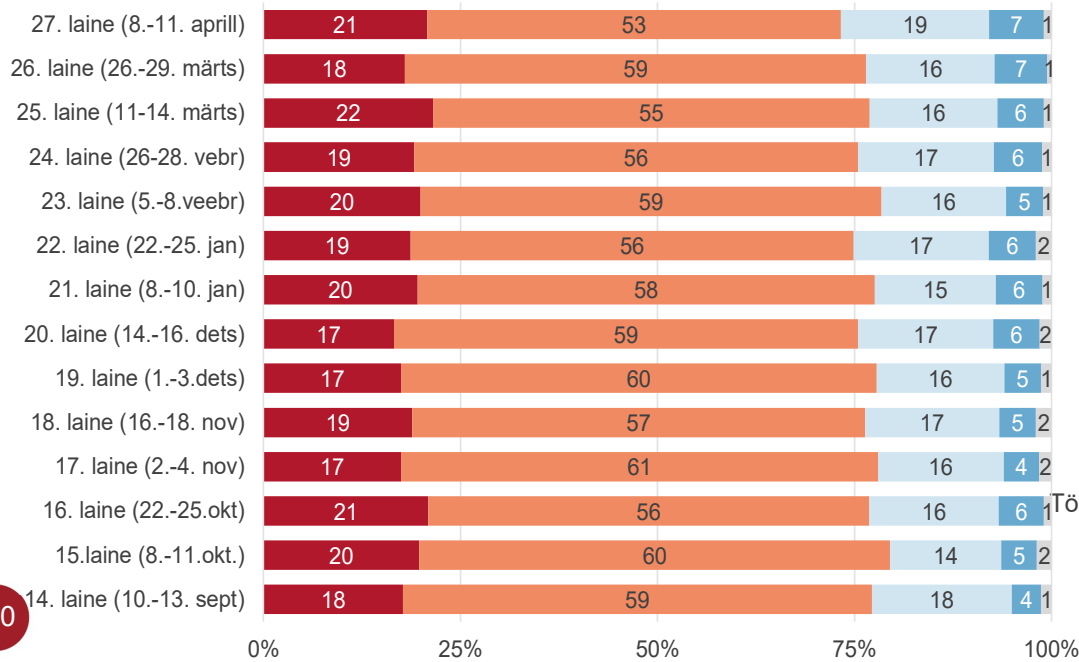
# Majanduslik toimetulek

Kõik vastajad, n=1253 (varasemates lainetes 1252-1255 vastajat)

Milline järgnevatest kirjeldustest vastab Teie arvates kõige paremini Teie leibkonna praegusele sissetulekute tasemele?

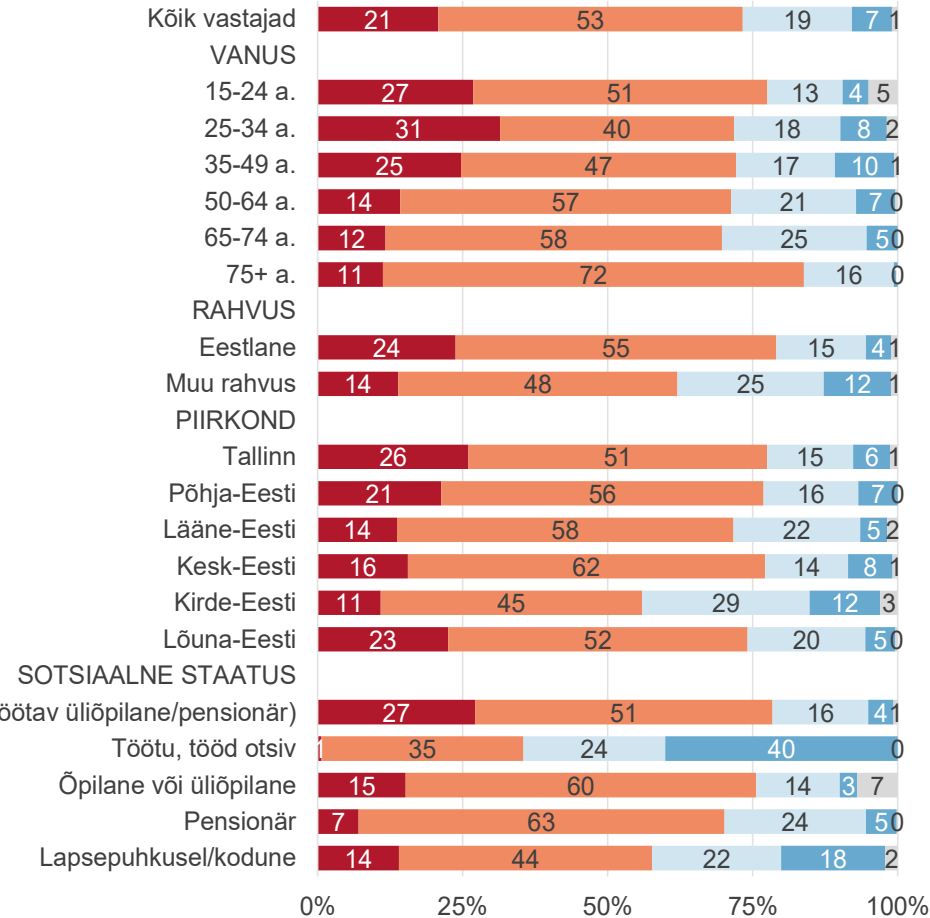
Ajaline võrdlus

- Elan /elame mugavalt praeguse sissetuleku juures
- Saame hakkama praeguse sissetuleku juures
- Praeguse sissetuleku juures on raske hakkama saada
- Praeguse sissetuleku juures on väga raske hakkama saada
- Ei oska öelda



40

Taustrühmade võrdlus, 27. laine



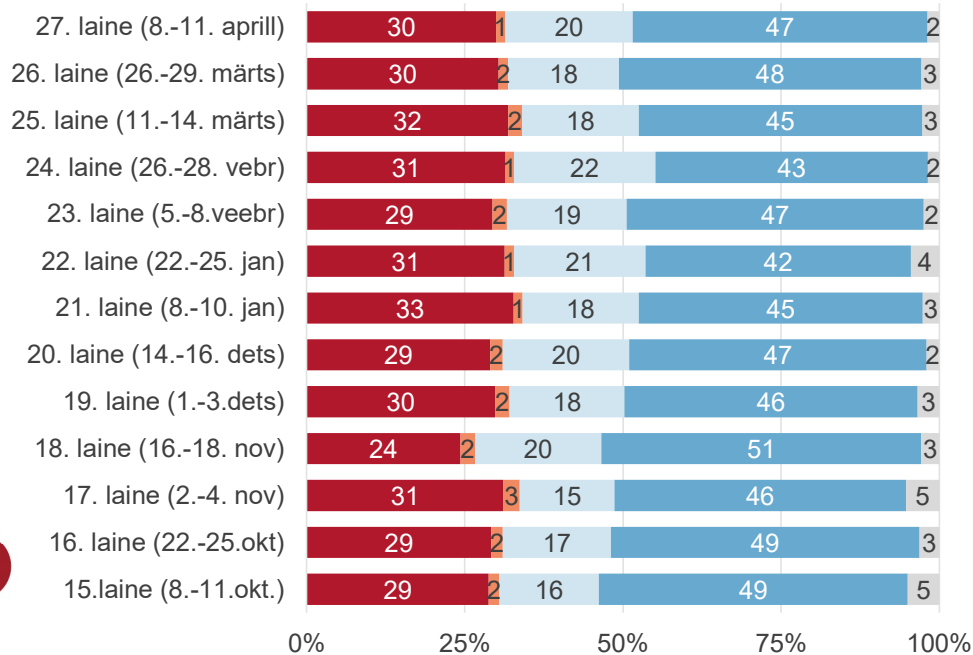
# Kaugtöö

Töötavad vastajat, n=796 (varasemates lainetes 766-812 vastajat), %

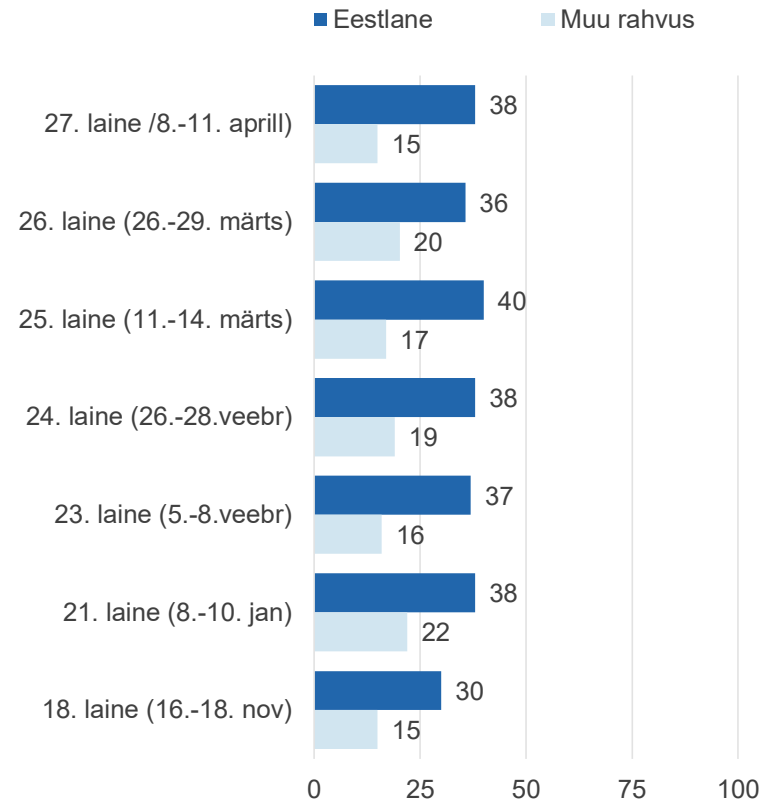
Kas Teie tööülesanded ja tööandja võimaldavad Teil vajadusel (nt koroonaviiruse ohu tõttu) teha kaugtööd?

Ajaline võrdlus

- Minu tööülesanded ja tööandja võimaldavad kaugtööd
- Minu tööülesanded võimaldavad kaugtööd, kuid tööandja mitte
- Minu tööandja võimaldab kaugtööd, kuid minu tööülesanded mitte
- Ei minu tööülesanded ega tööandja ei võimalda kaugtööd
- Ei oska öelda



Vastajate osakaal (%), kelle tööülesanded ja tööandja võimaldavad kaugtööd rahvusrühmades



# Muutused töötamises viimase 3 kuu jooksul

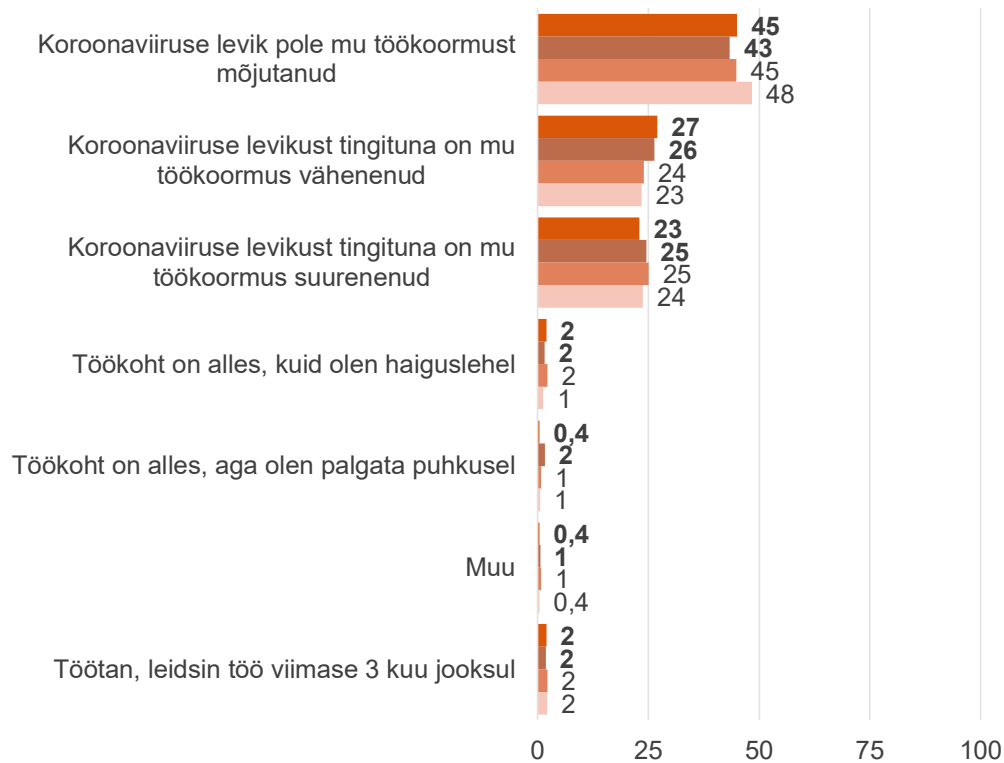
Töötavad vastajad, n=796 (varasemates lainetes 795-812 vastajat), %

Taustrühmade võrdlus, 27. laine

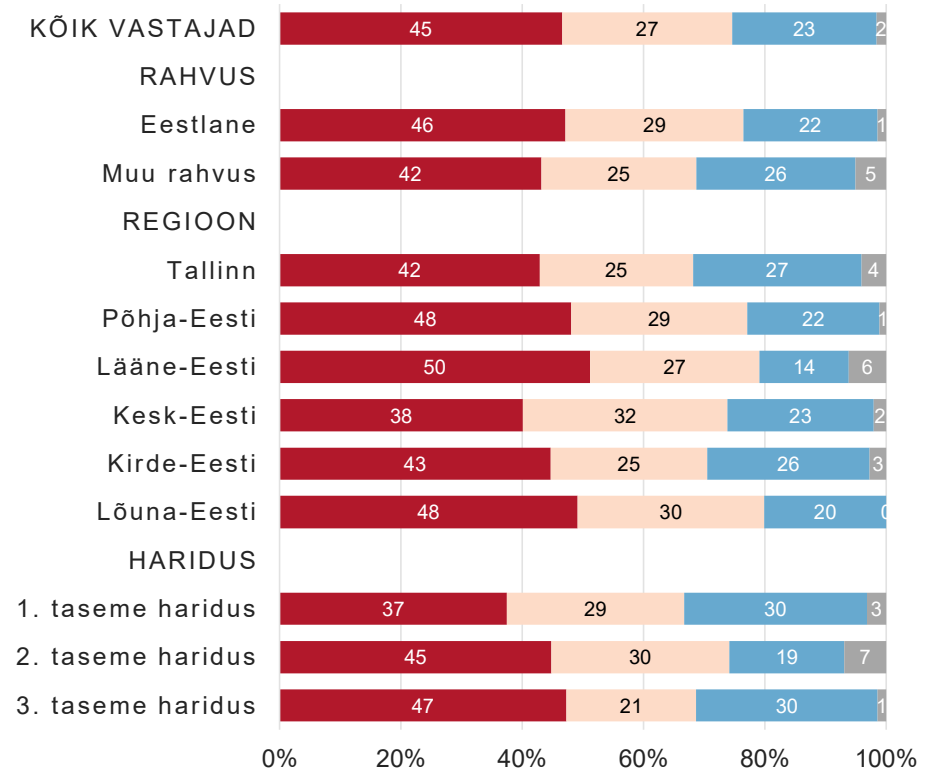
Kas koroonaviiruse levik on viimase 3 kuu jooksul Teie töökoormust mõjutanud? | jah, siis kuidas?

Ajaline võrdlus

- 27. laine (8.-11. aprill)
- 26. laine (26.-29. märts)
- 25. laine (11.-14. märts)



- Koroonaviiruse levik pole mu töökoormust mõjutanud
- Koroonaviiruse levikust tingituna on mu töökoormus vähenenud
- Koroonaviiruse levikust tingituna on mu töökoormus suurenenud
- Muu



# Kokkuvõte - 1

- Uue valitsuse moodustamise järgselt kerkis Eesti elanike usaldus valitsuse vastu tavapäraselt kõrgemale tasemele (veebruari alguses usaldas valitsust 58% elanikest). Veebruari lõpuks usaldus taas pisut langes (54%) ning püsib ka aprilli alguses samal tasemel (54%). Riigikogu usaldab aprilli alguses 53% ning kohalikke omavalitsusi 66% elanikest (võrreldes märtsiga muutust pole).
- Koroonaviiruse kohta teabe saamisel on elanikele kõige olulisemateks infoallikateks jätkuvalt Eesti internetiportaaliid ja ERR kanalid (ETV saated ning ERR portaal). Mitte-eestlaste jaoks on seekord veidi olulisemaks muutunud ETV ja ETV+.
- Elanikest 53% otsib teadlikult ja regulaarselt koroonaviiruse teemalisi uudiseid (märtsi lõpus 54%) ning 22% proovib teadlikult koroonaviiruse teemalisi uudiseid vältida (märtsi lõpus 22%). Huvi koroonaviiruse teemaliste uudiste vastu on keskmisest kõrgem vanemates vanuserühmades, samas kui koroonaviiruse-teemalisi uudiseid proovivad vältida pigem nooremad inimesed. Eestlaste huvi koroonaviiruse-teemaliste uudiste vastu on keskmiselt pisut madalam kui muudest rahvustest elanikel.
- 44% elanikest on rahul koroonaviirusega seotud olukorra lahendamise Eestis, kuid 54% on rahulolematu. Kõige kõrgem oli elanike rahulolu veebruari alguses (rahul oli 64% elanikest), hiljem see langes ning praeguseks on hakanud näitaja taas suurenema. Keskmisest sagedamini on olukorra lahendamise rahul 75-aastased ja eakamad. Piirkondadest eristub Põhja-Eesti keskmisest suurema rahulolunäitajaga.
- Võrreldes märtsi keskpaigaga, mil elanike ohutunne viiruse leviku suhtes kasvas rekordilisele tasemele, on aprilli lõpuks ohutunne taas vähenenud. Hetkel peab koroonaviirusega seotud olukorda Eestis kriitiliseks 49% elanikest (märtsi lõpus 69%) ning 35% usub terava kriisi möödumist (märtsi lõpus 15%). Muutunud pole nende inimeste osakaal, kes usuvad kriisi täielikku möödumist (2%) või seda, et olukord polegi kriitiline olnud ning sellele on üle reageeritud (11%). Jätkuvalt suhtuvad olukorda keskmisest tõsisemalt vanemaealised, samas kui keskmisest madalam on ohutunnetus 25-49-aastaste seas. Eestlastest peab olukorda kriitiliseks 55%, mitte-eestlastest aga 37%. Võrreldes eestlastega usuvad mitte-eestlased sagedamini terava kriisi möödumist või seda, et olukord polegi kriitiline olnud (nii arvab 8% eestlastest ja 17% mitte-eestlastest). Arvamust, et olukorrale on üle reageeritud, väljendavad keskmisest sagedamini ka lastega perede esindajad, need, kes ei usalda valitsust, kes on väga suures stressis ning ka inimesed, kel on toimetulekuraskusi.
- Elanike enesehinnanguline teadlikkus koroonaviiruse-vastastest meetmetest on märtsi lõpuga võrreldes vähenenud: 52% elanikest hindab end hästi kursis olevaks (viimati 58%), 39% on enda hinnangul meetmetega üldjoontes kursis (viimati 36), 4% on veidi kursis, 1% pole üldse kursis ning 3% ei tunne teema vastu huvi. Keskmisest sagedamini hindavad oma teadlikkust meetmetest heaks naised, eakad, mitte-eestlased ning Kirde-Eesti elanikud.

## Kokkuvõte - 2

- Hetkel on suurim osa elanikest kehtivate ametlike koroonapiirangutega rahul (41%), 33% soovib nende karmistamist ning 22% leevendamist. Võrreldes eelmise uuringuga on piirangute karmistamise pooldajate hulk oluliselt vähenenud (oli 48%) ning leevenduse ootajate hulk suurenenud (viimati ootas leevendust 16%). Piirangute karmistamise poolt on jätkuvalt keskmisest sagedamini 75-aastased ja eakamad elanikud. Soovi piirangute leevendamise suhtes väljendavad keskmisest sagedamini 25-49-aastased, lastega perede esindajad, mitte-eestlased, inimesed, kes kogevad suurt stressi või kel esineb majanduslikke toimetulekuraskusi ning ka need, kes ei usalda valitsust, ning need, kes ei soovi end vaksineerida.
- Elanike hoolsus viiruse piiramiseks seatud ametlike suuniste järgimisel pole võrreldes märtsi lõpuga muutunud: 75% elanikest järgib enda sõnul kõiki ning 16% enamikku suunistest. 4% elanikest suuniseid ei järgi, antud osakaal on viimastel kuudel püsinud muutumatuna. Keskmisest hoolsamad on suuniste järgimisel jätkuvalt naised ning eakad. Peamiseks põhjuseks, mis suuniste järgimist takistab, hindasid vastajad töökohustuste täitmist. Küllaltki sageli peeti takistavaks teguriks ka perekondlike kohustuste täitmist (nt lähedaste/laste eest hoolitsemist).
- Uuringust selgus, et võrreldes märtsi kuuga on elanike kodus püsimine mõnevõrra vähenenud – märtsi lõpus püsis võimalusel kodus 53%, kuid nüüd 48% elanikest. Eestlaste ja muude rahvuste esindajate vahel on siin erinevus – eestlased hoiavad võõrastest inimestest sagedamini distantsi ja püsivad ka sagedamini kodus.
- Eesti elanikest pooldab 75% politsei õigust kontrollida maski kandmist, see näitaja on suurenenud võrreldes detsembri algusega, mil oli 58%. Vastu on sellele keskmisest sagedamini 25-34-aastased, mehed, mitte-eestlased ja Kirde-Eesti elanikud (vastu 28%). Maski kandmise ja koroonapiirangute vastaseid meeleavaldusi toetab elanikkonnast vaid 12%, 74% on nende vastu ning 14% puudub selge seisukoht. Meeleavaldusi toetavad keskmisest sagedamini mehed, mitte-eestlased, 25-49-aastased inimesed ning madalama haridusega vastajagrupp.
- Muret koroonaviirusesse nakatumise ees tunneb 64% elanikest, mis on veidi vähenenud (märtsi lõpus 68%). Enda käitumise mõju koroonaviiruse leviku piiramisele Eestis tervikuna teadvustab 80% elanikest (märtsi lõpus 81%, muutust pole).
- Koroonaviiruse ohutusreeglite rikkumist nähes on 68% elanikest valmis piirangute eirajale märkuse tegema (märtsi lõpus 69%). Vaktsiini soovitaks oma tuttavatele 68% - märtsi keskel oli vastav näitaja 61%, seega on soovitamine suurenenud.

## Kokkuvõte - 3

- Positiivset suhtumist koroonaviiruse-vastasesse vaktsineerimisse väljendab 75% elanikest, sealjuures 27% on enda sõnul juba vaktsineeritud, 33% soovib kindlasti vaktsineerida ning 22% arvab, et ilmselt vaktsineeriks. Võrreldes jaanuari algusega, mil positiivset suhtumist vaktsineerimisse väljendas 63% elanikest, on soosiv suhtumine vaktsineerimisse pidevalt kasvanud. Samuti kasvab vaktsineeritute osakaal.
- Paralleelselt soosiva suhtumise suurenemisega on vaktsineerimise suhtes vastumeelsust väljendavate inimeste osakaal vähenenud. Noortest on vaktsineerimisele vastu vanuserühmas 15-24a. 36%, rühmas 25-34a – 30%. Mitte-eestlastest on vastu 27% (viimati oli 31% seega on näitaja vähenenud). Regionaalses võrdluses on vaktsineerimise vastaste osakaal jätkuvalt kõrgeim Kirde-Eestis (28%).
- Vaktsineeritute seas suureneb jõudsalt riskirühma osakaal, mis on praeguseks 58% (viimati 47%). Tööga seoses on vaktsineeritud 28% (46%) ning ise avaldas vaktsineerimiseks soovi 13%.
- Pooltaegumendid vaktsineerimisele on peamiselt vaktsiini piisav kaitse viiruse eest (eelmisel korral 41%), lootus, et ühiskond tuleb nii kriisist kiiremini välja 39% ja haiguse ohtlikkuse teadvustamine - 39% vastanutest. Sõprade käitumine seevastu pole vaktsineerimisotsuse juures kuigi oluline. Vastuargumendid vaktsineerimisele on peamiselt kartus kõrvaltoimete ees 52% (viimati 51%), info vähesus 32% (37%) ja kahtlemine vaktsiini tõhususes 27%. 10% vastanutest ei oska eriti oma otsust põhjendada. Põhimõttelisi vaktsiinivastaseid on hetkel kogu elanikkonna seas 2,6%.
- Vaktsineerimise alase info jagajana usaldatakse jätkuvalt kõige sagedamini Eesti arste 52% (55%), perearste või oma raviarsti – 42%, riigiameteid 25% ja Eesti meediat 22%.
- Teist korda järjest kaardistati ka elanike kokkupuudet koroonaviirusega. Küsitletutest 13% märkis, et on (olnud) koroonaviirusesse nakatunud (viimati 10%), 11 protsendil on olnud nakatunud leibkonnaliikmete seas (10%) ning 16% on olnud mõne mitte-leibkonnaliikmest nakatunu lähikontaktne (14%). Elanikest 44% pole olnud lähikontaktne, kuid tunneb isiklikult kedagi, kes on (olnud) nakatunud. Elanikest 23 protsendil puudub koroonaviirusega selline kokkupuude, st nad pole olnud ise nakatunud ega tea isiklikult ühtegi nakatunut. Võrreldes eelmise uuringulainega on veidi suurenenud nakatunute ja ka lähikontaktsete osakaal elanikkonnas.
- Küsitluse andmetel on nende inimeste osakaal, kes on (olnud) ise nakatunud, kõrgeim vanuserühmas 25-34. Mitte-eestlastest märkis, et on (olnud) nakatunud 20%, eestlastest aga 10%. Regionaalses võrdluses on inimeste osakaal, kes on (olnud) nakatunud, kõrgeim Tallinnas (17%) ning Kirde-Eestis (15%). Kokkupuuteid koroonaviirusega on aga kõige vähem olnud eakatel – üle 65a.

## Kokkuvõte - 4

- Kui valdav osa koroonaviirusesse nakatunud inimestest jäi peale nakatumisest teada saamist koju isolatsiooni (84%), siis lähikontaktsetest jäid (peale lähikontaktsusest teadasaamist) koju isolatsiooni vähemad (42%). Lähikontaktsetest 42% ning nakatunutest 11% käis peale lähikontaktusest/nakatumisest teada saamist ka edaspidi vabas õhus jalutamas/liikumas, 28% lähikontaktsetest ja 6% nakatunutest külastas toidupoodi või apteeki ning 14% lähikontaktsetest ja 3% nakatunutest käis koolis/tööl jätkuvalt (osaliselt) kohal.
- Ka siin ilmnevad rahvuselised erinevused: eestlaste puhul jätkas 55% lähikontaktsetest ning 40% nakatunutest töötamist/õppimist kodust, samas kui mitte-eestlaste puhul sai sama teha vaid 20% lähikontaktsetest ning 7% nakatunutest (levinum käitumisviis oli haiguslehe võtmine). Tööl käis edasi 10% lähikontaktsetest eestlastest ja 22% mitte-eestlastest. Nakatunud eestlastest enda sõnul keegi tööl edasi ei käinud, kuid mitte-eestlastest tegi seda 6%.
- Võrreldes eelmise vooruga suurenes seekord veidi distantsõppel olemine ja kaugtöö tegemine viirusega kokkupuutunute seas. Suurenes ka haiguslehe võtmine, mida tegi nüüd 61% nakatunutest (varem 52%).
- Elanike stressitase viimase uuringuvooruga oluliselt muutunud ei ole – 31% elanikest koges suurt stressi, 45% vähesel määral ja 20% üldse mitte. Rohkem kogevad stressi jätkuvalt naised, nooremad vanuserühmad, õpilased/üliõpilased, töötud ja lapsepuhkusel või kodused inimesed ning ka alla 18-a lastega leibkonnad.
- Majanduslik olukord on koroonaviirusega seoses halvenenud 43% elanikest, varem oli näitaja 50% seega on olukord veidi paranenud. Majandusliku toimetuleku näitajad aga pole muutunud – jätkuvalt on oma sõnul raskem toime tulla töötutel, Kirde-Eesti elanikel ja mitte-eestlastel.
- Kaugtöö osas tulemus võrreldes eelmise uuringuvooruga muutunud ei ole – 30% saab seda teha ja 47% ei saa üldse.
- Töökoormuse muutuse küsimuse tulemused on samuti varasemaga samal tasemel. Koormus on samal tasemel 45%, suurenenud 23% ja vähenenud 27%.
- Peamised trendid, mida saab läbiviidud uuringuvoorust esile tuua, on elanike ohutunde ja kodus püsimise mõningane vähenemine ja suurenenud ootused koroonapiirangute leevendamise osas. Väheneb elanike muretsemine viirusesse nakatumise pärast. Positiivsena tuleb esile, et järjest suureneb elanike soov lasta ennast viiruse vastu vaksineerida.



**Tellija: Riigikantselei**  
**Tellija kontaktisik: Marianna Makarova**  
**Teostaja: Turu-uuringute AS**  
**Raport: Karin Reivart**  
**Veebiküsitluse haldamine: Kristel Merusk**  
**Telefoniküsitluse haldamine: Angelina Oblikas**  
**Tõnis Ormisson**  
**Ankeedi tõlge ja programmeerimine: Irina Strapatsjuk**  
**Andmetöötlus: Marina Karpištšenko**

**Pärnu mnt. 102, 11312 Tallinn**

**Tel: +(372) 585 29 700**

**turu-uuringute.eu**